

# 1999: PANORAMA DE LA AGRICULTURA CHILENA

CHILEAN AGRICULTURE OVERVIEW 1999

OFICINA DE ESTUDIOS Y POLITICAS AGRARIAS  
MINISTERIO DE AGRICULTURA

1999: Panorama de la agricultura chilena / Chilean agriculture overview 1999

Publicación de la Oficina de Estudios y Políticas Agrarias -ODEPA-  
Ministerio de Agricultura  
Agosto 1999

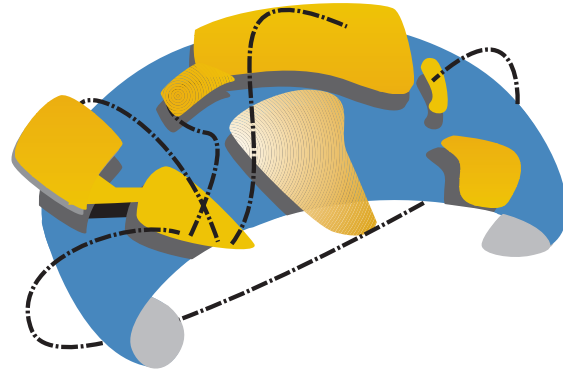
ISBN 956-7244-13-8  
Registro de Propiedad Intelectual N° 110213

**Director y Representante Legal**  
Carlos Furche Guajardo

**Informaciones en:**

Centro de Información Silvoagropecuaria -CIS-  
Valentín Letelier 1339 - Código Postal 6501070  
Fono: 696 3241 anexo 212 - Fax: 671 8809  
[www.odepa.gob.cl](http://www.odepa.gob.cl)

**Diseño, Diagramación e Impresión**  
CAUPOLICAN Servicios Gráficos  
Dieciocho 786 - Santiago - Chile  
Fono: 671 6467; Fax: 671 6330  
[www.caupolican.cl](http://www.caupolican.cl)



# COMERCIO EXTERIOR

*FOREIGN TRADE*

## Índice del capítulo: COMERCIO EXTERIOR

Comercio exterior chileno .....	5
Comercio exterior de productos de origen silvoagropecuario .....	6-7
Chile-MERCOSUR .....	8
Chile-Argentina .....	9
Chile-Brasil .....	10
Chile-Uruguay .....	11
Chile-Paraguay .....	12
Chile-NAFTA .....	13
Chile-EE.UU. ....	14
Chile-Canadá .....	15
Chile-México .....	16
Chile-Unión Europea .....	17
Chile-Japón .....	18

## FOREIGN TRADE - Index

<i>Chilean foreign trade .....</i>	<i>5</i>
<i>Foreign trade of agricultural and forestry products .....</i>	<i>6-7</i>
<i>Chile- MERCOSUR .....</i>	<i>8</i>
<i>Chile-Argentina .....</i>	<i>9</i>
<i>Chile-Brazil .....</i>	<i>10</i>
<i>Chile-Uruguay .....</i>	<i>11</i>
<i>Chile-Paraguay .....</i>	<i>12</i>
<i>Chile-NAFTA .....</i>	<i>13</i>
<i>Chile-U.S.A .....</i>	<i>14</i>
<i>Chile-Canada .....</i>	<i>15</i>
<i>Chile-Mexico .....</i>	<i>16</i>
<i>Chile-European Union .....</i>	<i>17</i>
<i>Chile-Japan .....</i>	<i>18</i>

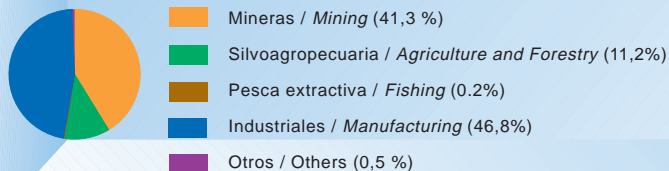
## COMERCIO EXTERIOR CHILENO CHILEAN FOREIGN TRADE

Millones de US\$  
US\$, in millions

	<b>Exportaciones</b> <i>Exports</i> FOB	<b>Importaciones</b> <i>Imports</i> CIF
1990	8.579,7	7.041,6
1995	16.444,7	15.060,6
1996	15.396,2	16.975,0
1997	17.024,8	18.299,9
1998	14.757,1	17.265,4

### EXPORTACIONES POR SECTOR ECONOMICO EXPORTS BY ECONOMIC SECTOR

Millones de US\$ FOB / FOB, in US\$ millions	1998	%
Mineras / Mining	6.097,7	41,3
Silvoagropecuaria / Agriculture and Forestry	1.650,2	11,2
Pesca extractiva / Fishing	30,4	0,2
Industriales / Manufacturing	6.899,9	46,8
Otros / Others	78,9	0,5
<b>TOTAL</b>	<b>14.757,1</b>	



## CHILEAN FOREIGN TRADE

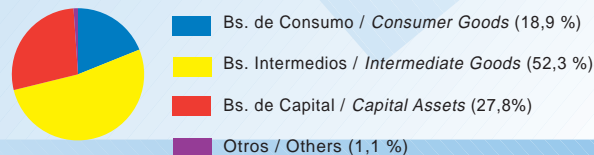
### EXPORTACIONES E IMPORTACIONES DE BIENES EXPORTS AND IMPORTS OF GOODS

Millones de dólares  
In million dollars



### IMPORTACIONES DE BIENES / IMPORTS OF GOODS

Millones de US\$ CIF / CIF, in US\$ millions	1998	%
Bs. de Consumo / Consumer Goods	3.263,4	18,9
Bs. Intermedios / Intermediate Goods	9.023,5	52,3
Bs. de Capital / Capital Assets	4.792,4	27,8
Otros / Others	186,1	1,1
<b>TOTAL</b>	<b>17.265,4</b>	



Fuente: Elaborado por ODEPA con información del Banco Central de Chile  
Source: Developed by ODEPA; based on Banco Central de Chile data

# COMERCIO EXTERIOR DE PRODUCTOS DE ORIGEN SILVOAGROPECUARIO

## FOREIGN TRADE OF AGRICULTURAL AND FORESTRY PRODUCTS

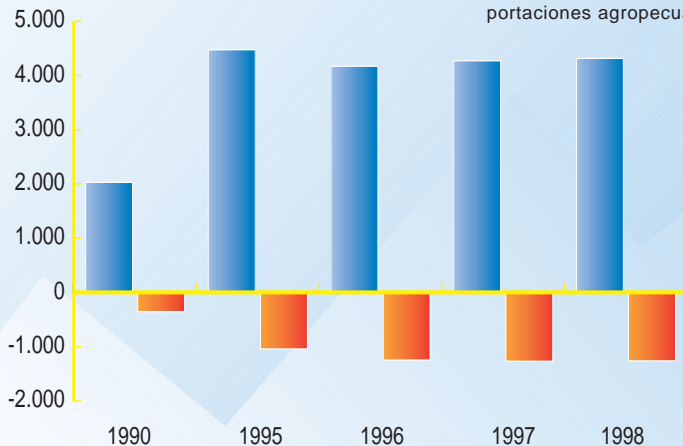
El valor de las exportaciones de fruta fresca representó un 31,3% del total exportado por el sector, superando a los productos forestales industrializados (29,6%). Las exportaciones de vinos crecieron 26%, con lo cual llegaron a significar un 12,7% del total, con una participación mayor que la de frutas y hortalizas industrializadas (9,8%).

Cereales, granos y aceites de oleaginosas y carnes rojas se mantuvieron como las principales importaciones agropecuarias del país.

*Exports of fresh fruits amounted to 31.3% of total exports of the sector, over the processed forestry products (29.6%). Exports of wine increased in 26%, representing 12.7% of the total, which means they have a higher participation than processed fruits and vegetables (9.8%).*

*Cereals, oilseeds and oils, and red meat remained as the main agricultural imports.*

Millones de US\$  
US\$, in millions



1998



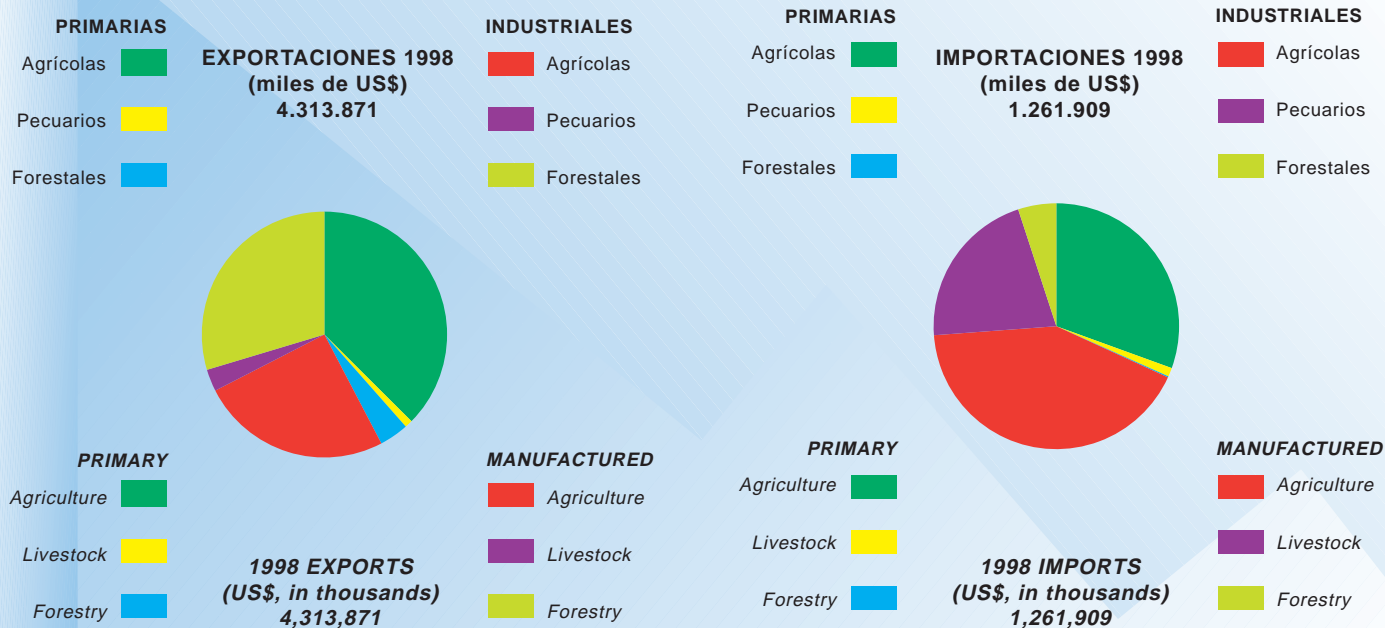
Exportación FOB = 4.313,9 millones de US\$  
FOB Exports = 4,319.9 US\$ millions

Importación CIF = 1.261,9 millones de US\$  
CIF Imports = 1,261.9 US\$ millions

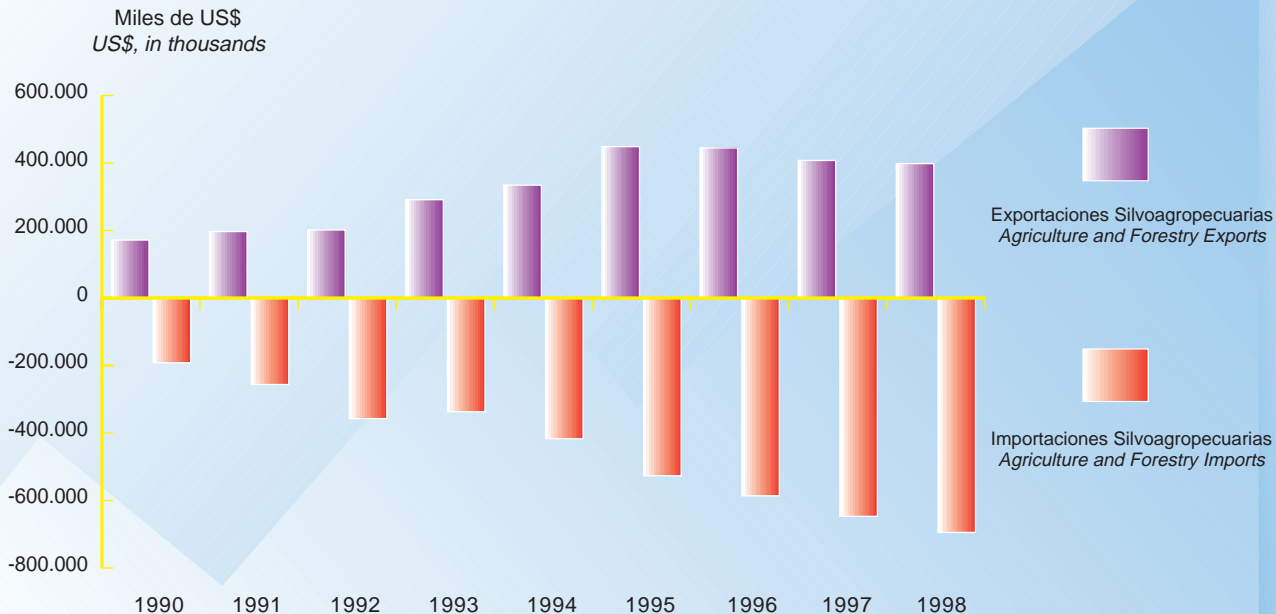
Fuente: Elaborado por ODEPA con antecedentes del Servicio Nacional de Aduanas y Banco Central.  
Source: Developed by ODEPA; based on Servicio Nacional de Aduanas and Banco Central de Chile data.

# COMERCIO EXTERIOR DE PRODUCTOS DE ORIGEN SILVOAGROPECUARIO 1998

## FOREIGN TRADE OF AGRICULTURAL AND FORESTRY PRODUCTS (1998)



Fuente: Elaborado por ODEPA con antecedentes del Servicio Nacional de Aduanas y Banco Central.  
 Source: Developed by ODEPA; based on Servicio Nacional de Aduanas and Banco Central de Chile data.



Fuente: Elaborado por ODEPA con antecedentes del Servicio Nacional de Aduanas y Banco Central.  
Source: Developed by ODEPA; based on Servicio Nacional de Aduanas and Banco Central de Chile data.



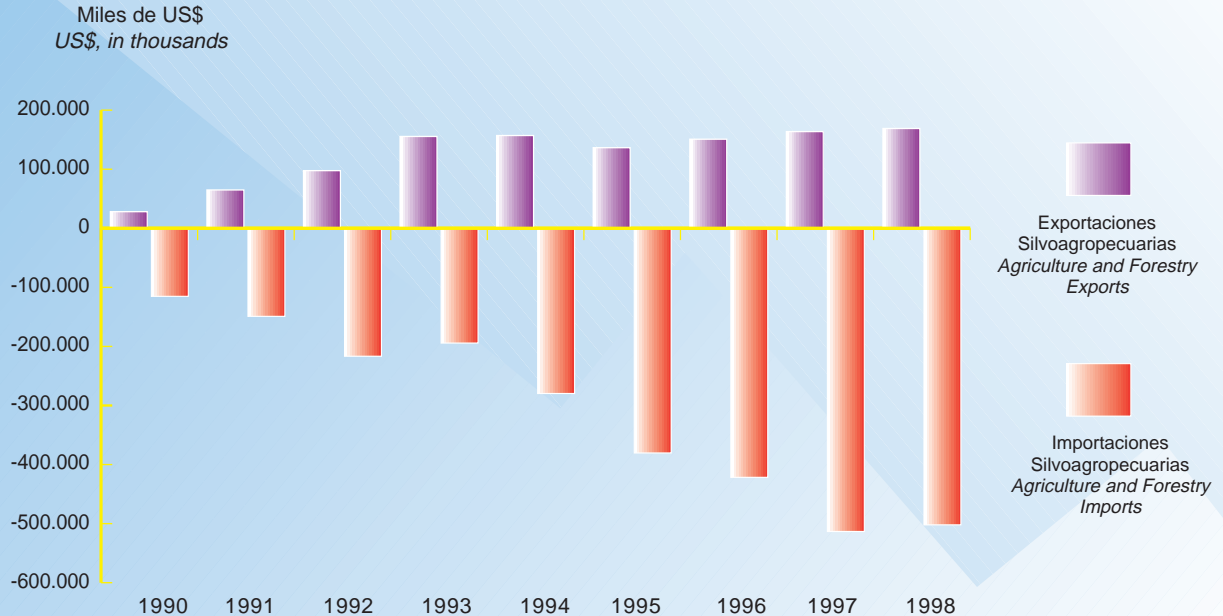
# COMERCIO EXTERIOR SILVOAGROPECUARIO

## AGRICULTURAL AND FORESTRY FOREIGN TRADE



# CHILE-ARGENTINA

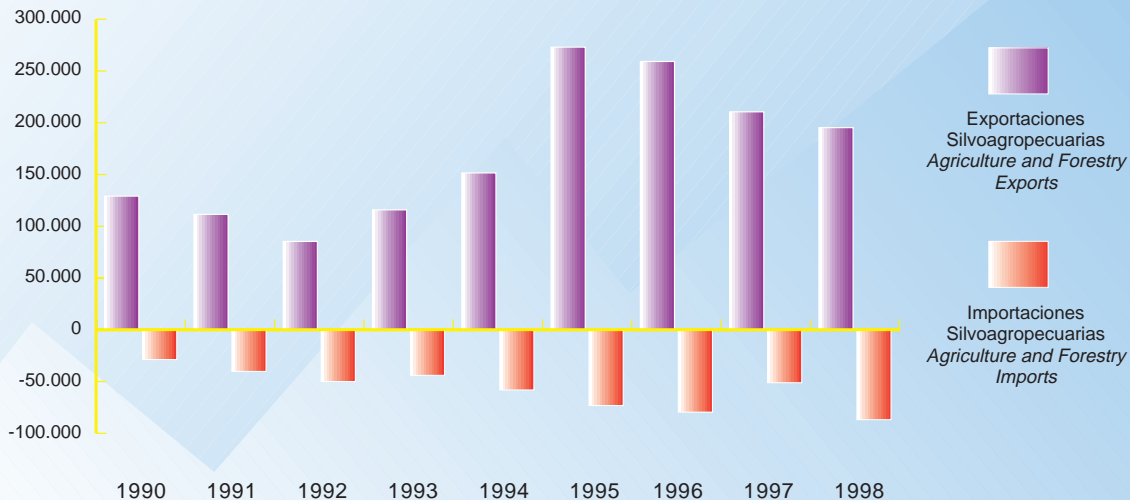
## CHILE-ARGENTINA



Fuente: Elaborado por ODEPA con antecedentes del Servicio Nacional de Aduanas y Banco Central.  
Source: Developed by ODEPA; based on Servicio Nacional de Aduanas and Banco Central de Chile data.



Miles de US\$  
US\$, in thousands



Fuente: Elaborado por ODEPA con antecedentes del Servicio Nacional de Aduanas y Banco Central.  
Source: Developed by ODEPA; based on Servicio Nacional de Aduanas and Banco Central de Chile data.

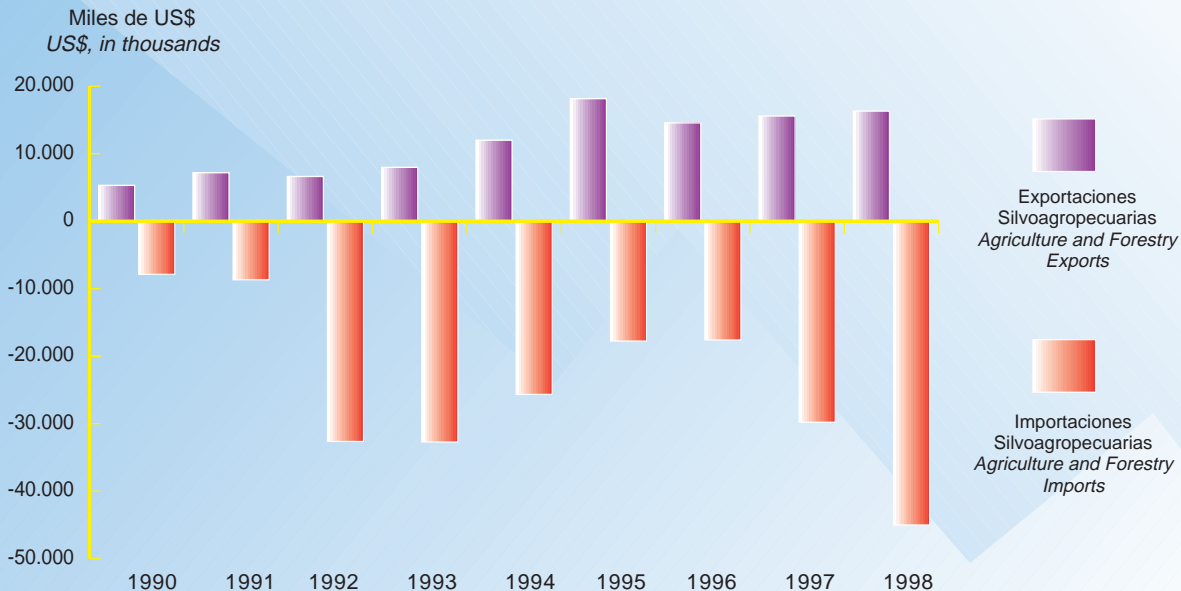
# COMERCIO EXTERIOR SILVOAGROPECUARIO

## AGRICULTURAL AND FORESTRY FOREIGN TRADE

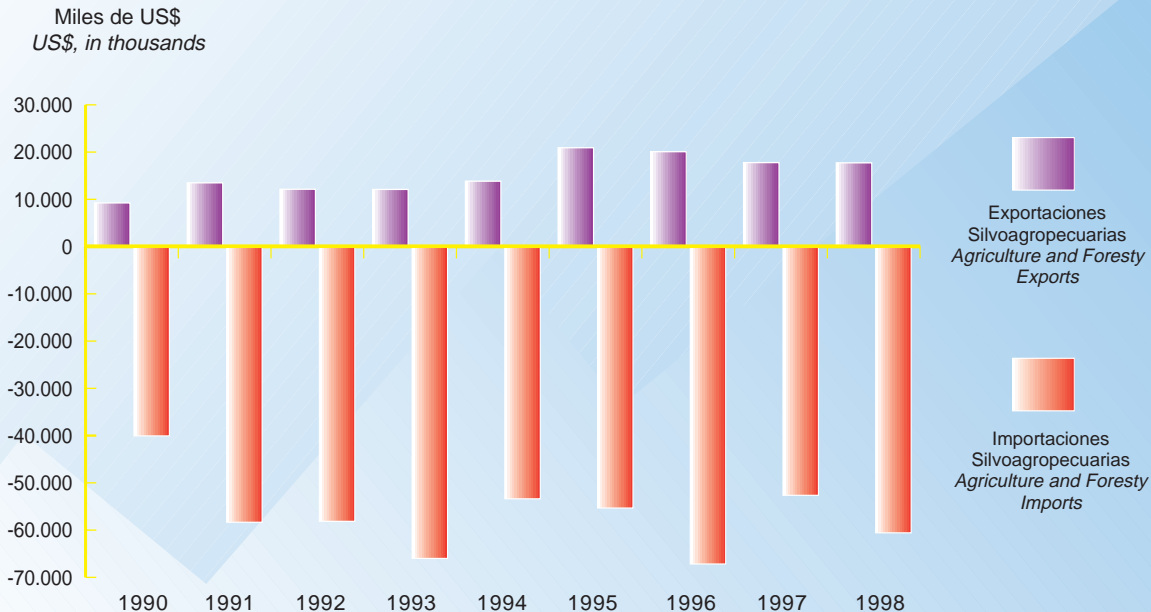


# CHILE-URUGUAY

## CHILE-URUGUAY



Fuente: Elaborado por ODEPA con antecedentes del Servicio Nacional de Aduanas y Banco Central.  
Source: Developed by ODEPA; based on Servicio Nacional de Aduanas and Banco Central de Chile data.



Fuente: Elaborado por ODEPA con antecedentes del Servicio Nacional de Aduanas y Banco Central.  
Source: Developed by ODEPA; based on Servicio Nacional de Aduanas and Banco Central de Chile data.

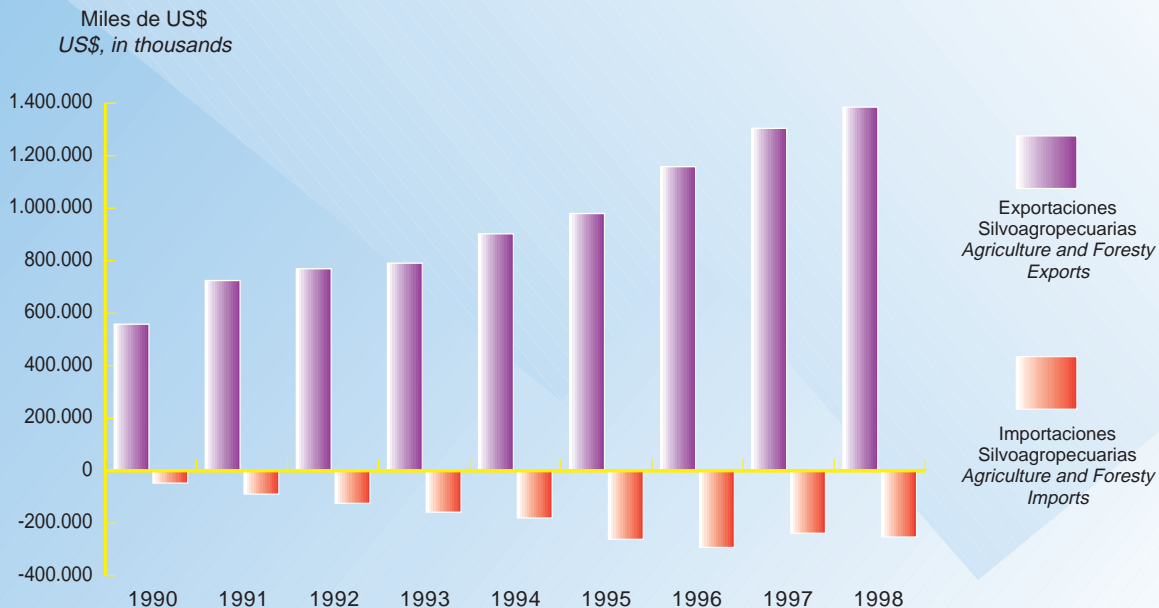
# COMERCIO EXTERIOR SILVOAGROPECUARIO

## AGRICULTURAL AND FORESTRY FOREIGN TRADE



# CHILE-NAFTA

## CHILE-NAFTA



Fuente: Elaborado por ODEPA con antecedentes del Servicio Nacional de Aduanas y Banco Central.  
Source: Developed by ODEPA; based on Servicio Nacional de Aduanas and Banco Central de Chile data.

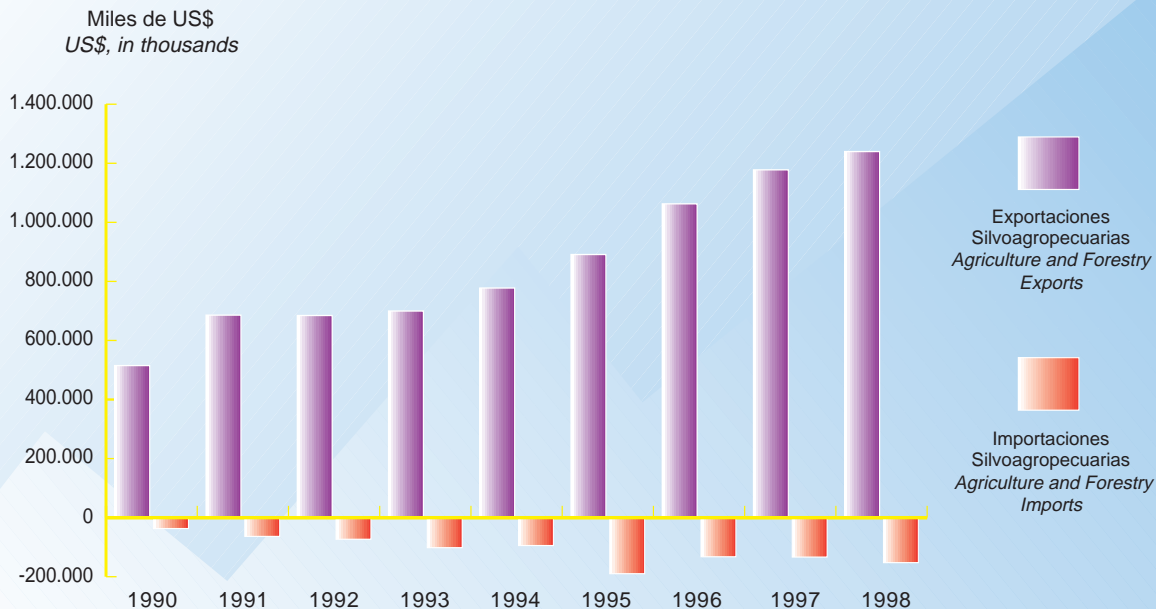
CHILE-EE.UU.

CHILE-U.S.A.



COMERCIO EXTERIOR SILVOAGROPECUARIO

AGRICULTURAL AND FORESTRY FOREIGN TRADE



Fuente: Elaborado por ODEPA con antecedentes del Servicio Nacional de Aduanas y Banco Central.  
Source: Developed by ODEPA; based on Servicio Nacional de Aduanas and Banco Central de Chile data.

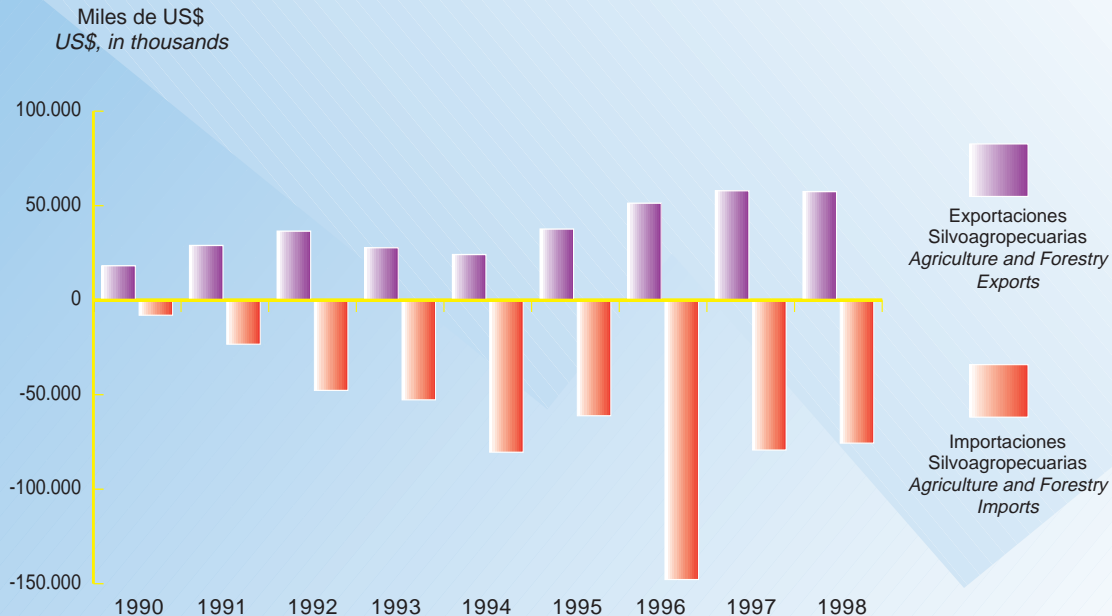
# COMERCIO EXTERIOR SILVOAGROPECUARIO

## AGRICULTURAL AND FORESTRY FOREIGN TRADE

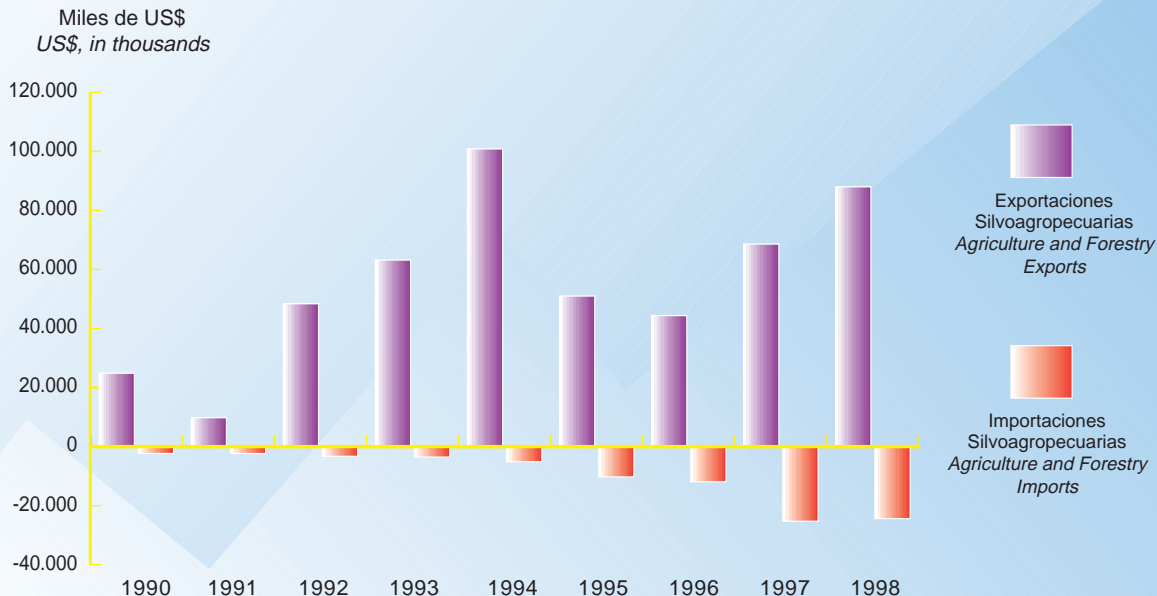


# CHILE-CANADA

## CHILE-CANADA



Fuente: Elaborado por ODEPA con antecedentes del Servicio Nacional de Aduanas y Banco Central.  
Source: Developed by ODEPA; based on Servicio Nacional de Aduanas and Banco Central de Chile data.



Fuente: Elaborado por ODEPA con antecedentes del Servicio Nacional de Aduanas y Banco Central.  
 Source: Developed by ODEPA; based on Servicio Nacional de Aduanas and Banco Central de Chile data.



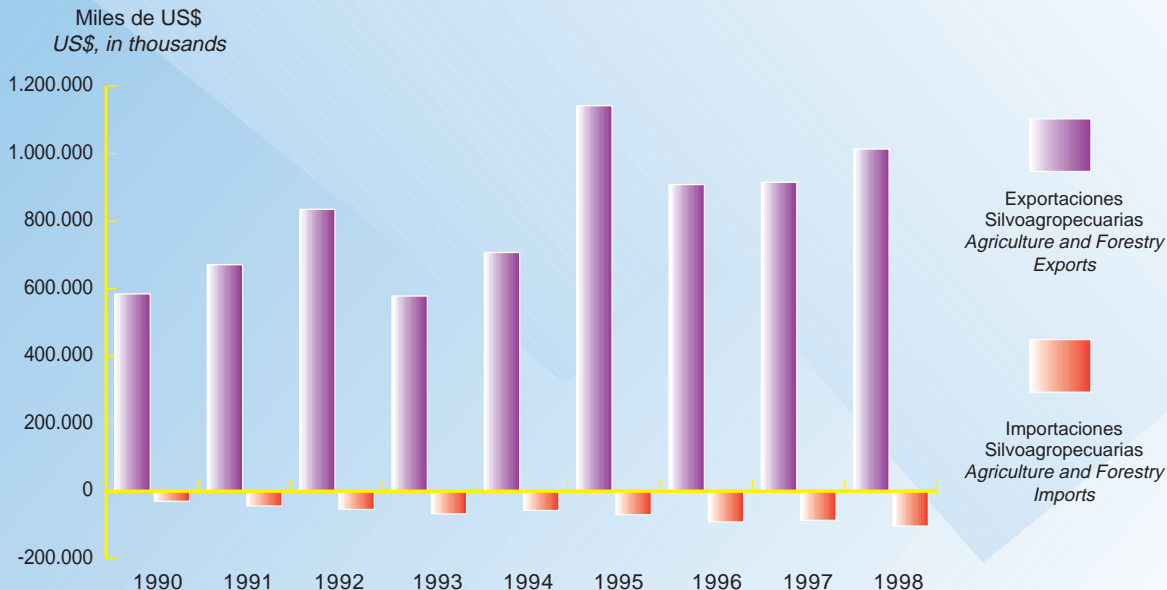
# COMERCIO EXTERIOR SILVOAGROPECUARIO

## AGRICULTURAL AND FORESTRY FOREIGN TRADE

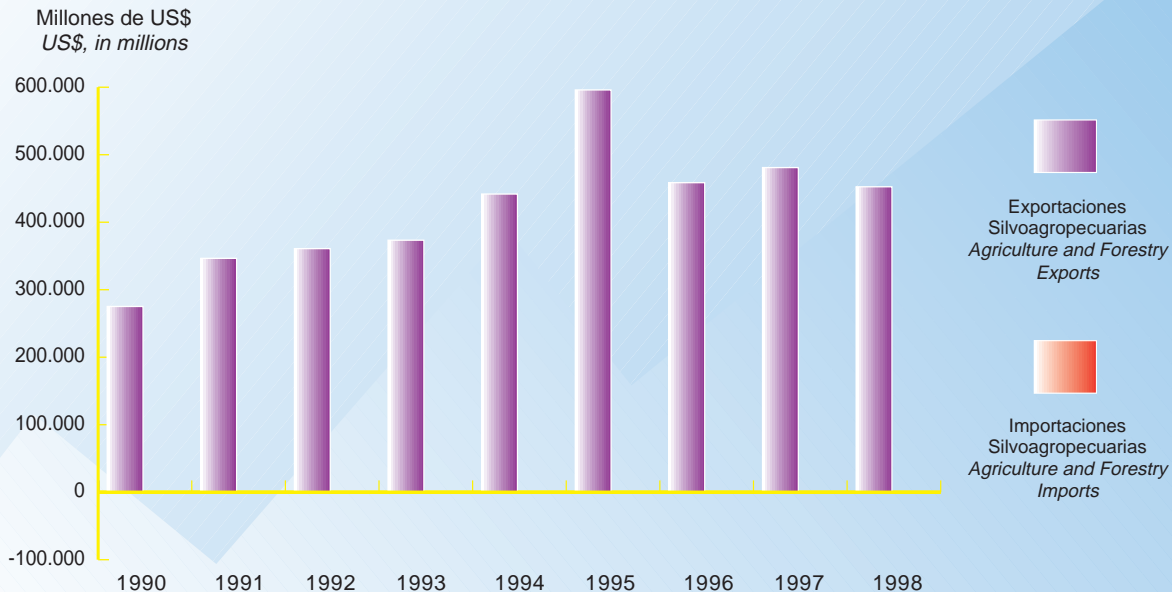


# CHILE-UNION EUROPEA

## CHILE-EUROPEAN UNION



Fuente: Elaborado por ODEPA con antecedentes del Servicio Nacional de Aduanas y Banco Central.  
Source: Developed by ODEPA; based on Servicio Nacional de Aduanas and Banco Central de Chile data.



Fuente: Elaborado por ODEPA con antecedentes del Servicio Nacional de Aduanas y Banco Central.  
 Source: Developed by ODEPA; based on Servicio Nacional de Aduanas and Banco Central de Chile data.