



Comisión Nacional Hortícola

Nuevo Contexto, avances y desafíos

JULIO 2020

Agenda del Día



1. BIENVENIDA Y PRESENTACIÓN DE LA AGENDA DEL DÍA

2. MENCIÓN DE LOS PARTICIPANTES

3. SALUDO MINISTRO DE AGRICULTURA

4. PRESENTACIÓN SECRETARIA TECNICA

5. COMENTARIOS / ACUERDOS



Presentación MHN



I

Objetivo y Contexto

II

Análisis del Mercado
Hortícola

III

Principales avances

IV

Desafíos



I Objetivo y Contexto

Articulación Público – Privada




REACTIVAR LA COMISIÓN NACIONAL HORTÍCOLA

*En el contexto de los nuevos Paradigmas
Productivos, Tendencias y Pandemia*

Viejo Paradigma



Nuevo paradigma



Nuevas tendencias



Cambio Climático



Nuevas tecnologías

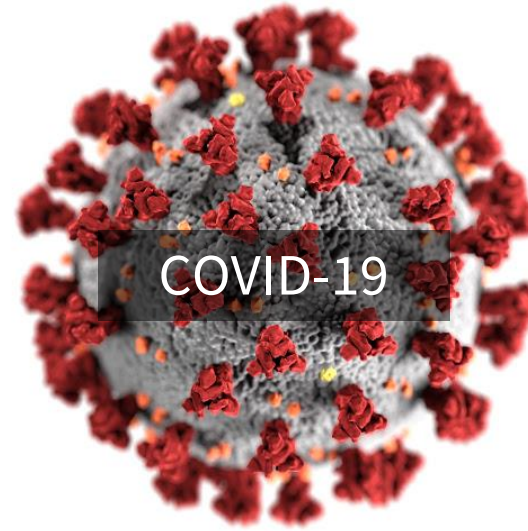


Nuevas tendencias de consumo




Impacto Social

Pandemia nos desafía



COVID-19



ODS. "LUCHA CONTRA EL HAMBRE"



CADENA ABASTECIMIENTO

Lineamientos MINAGRI



Potenciaremos un sector agroalimentario competitivo, sustentable, innovador y moderno, comprometido socialmente con el desarrollo rural y regional



Estrategia MINAGRI



II Mercado Hortícola Nacional



SUPERFICIE REGIONAL



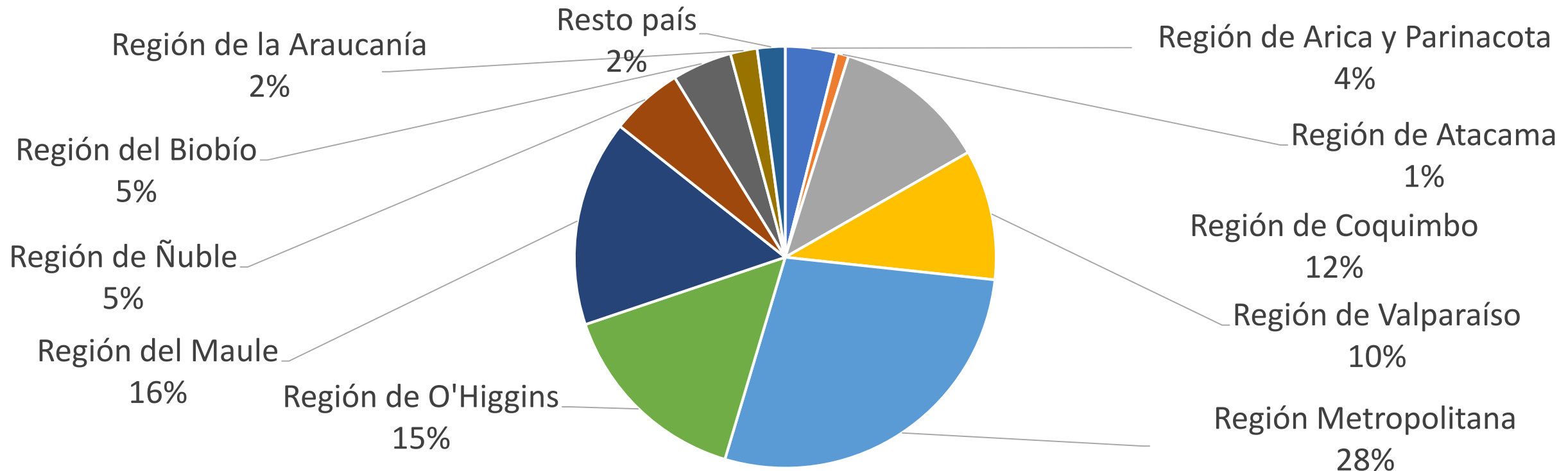
2014/15



2019/20

81.152

86.751



SUPERFICIE POR ESPECIE

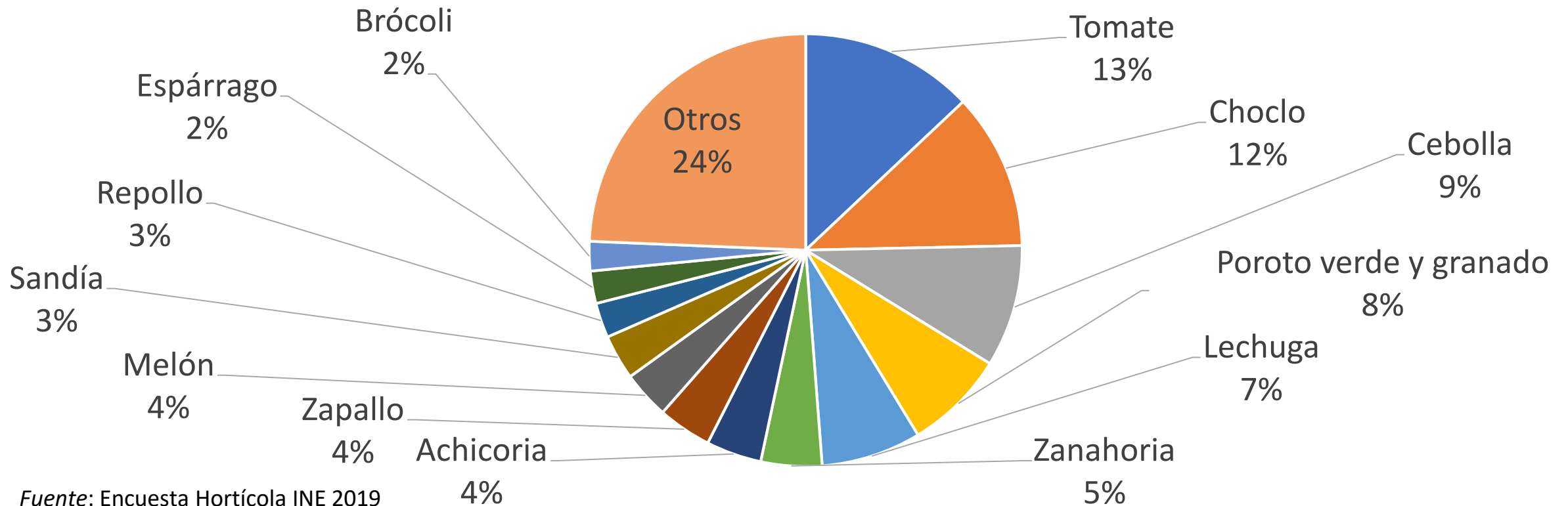
2014/15



2019/20

81.152

86.751



EXPORTACIONES

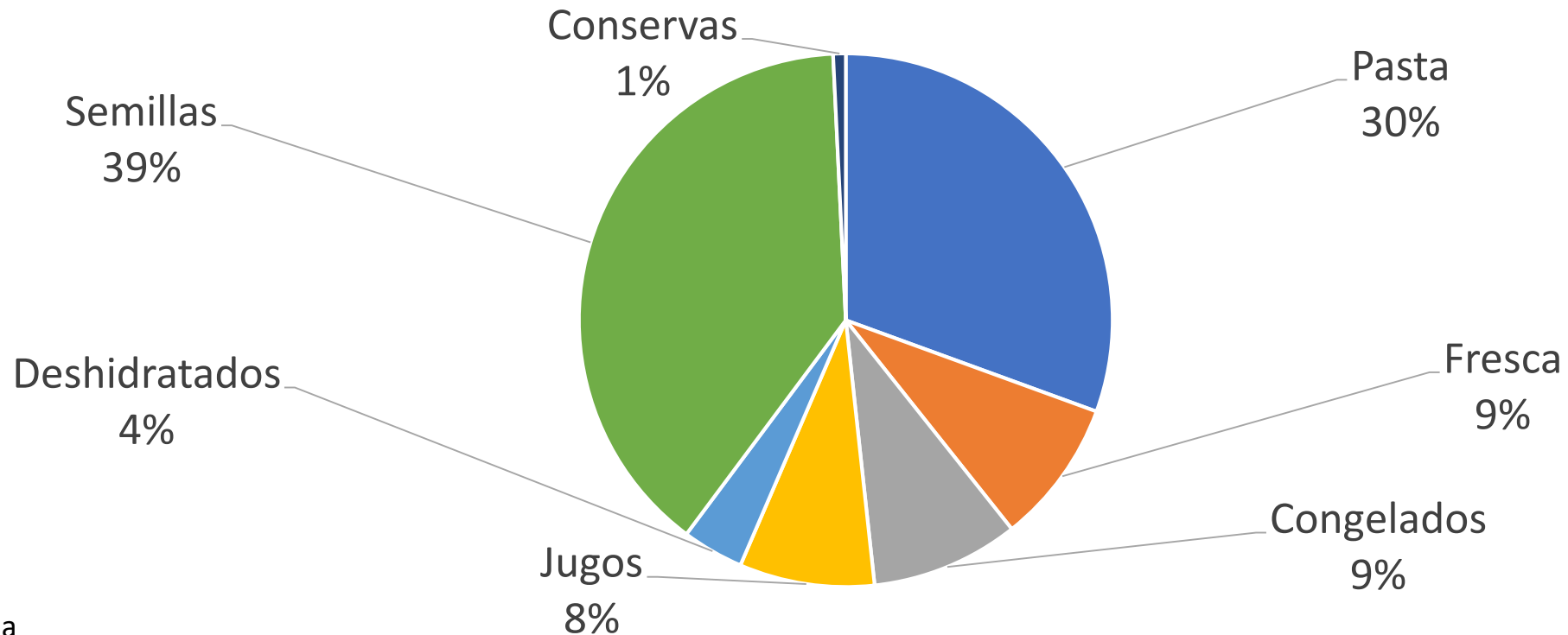
2015



189.734
426.258

2019

270.502 Volumen (toneladas)
506.414 Valor (miles USD FOB)



IMPORTACIONES

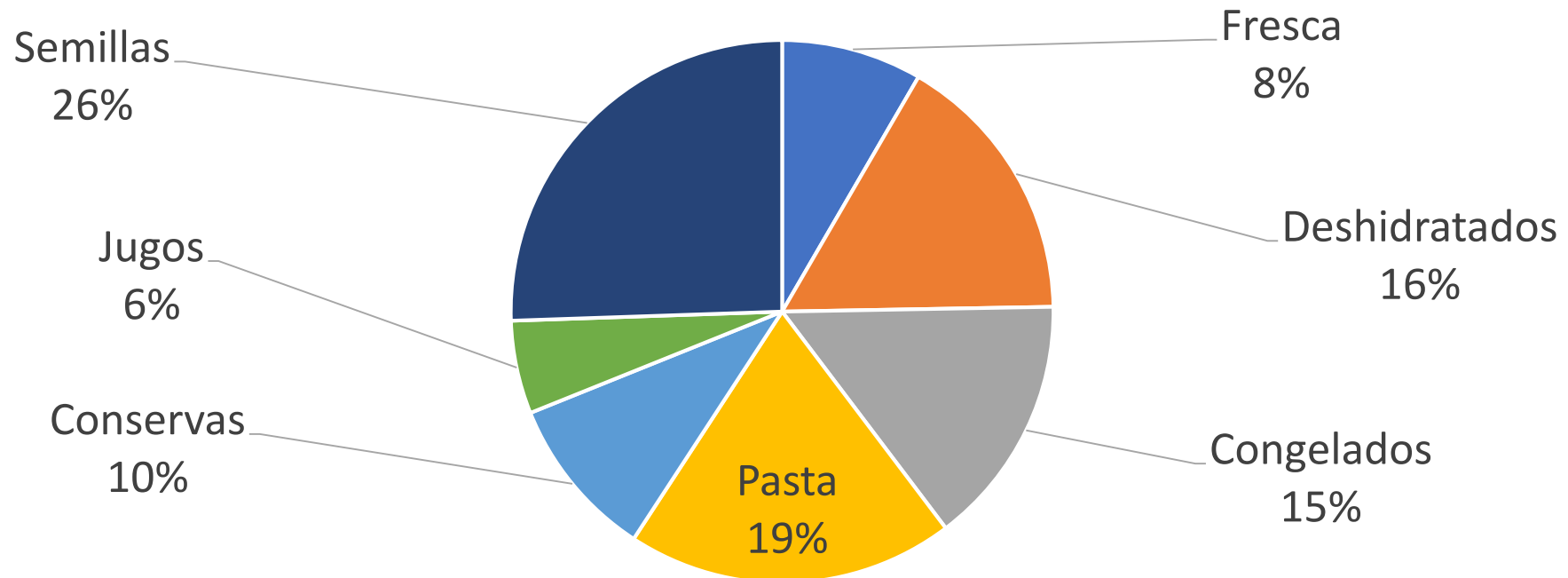
2015



110.506
115.830

2019

139.241 Volumen (toneladas)
165.464 Valor (miles USD CIF)



Precios promedio mensual de hortalizas (c/iva)

Indice de contenidos



Seleccione año

2020	2019
2018	2017
2016	2015
2014	2013
2012	2011

Seleccione especie

Choclo

Seleccione unidad

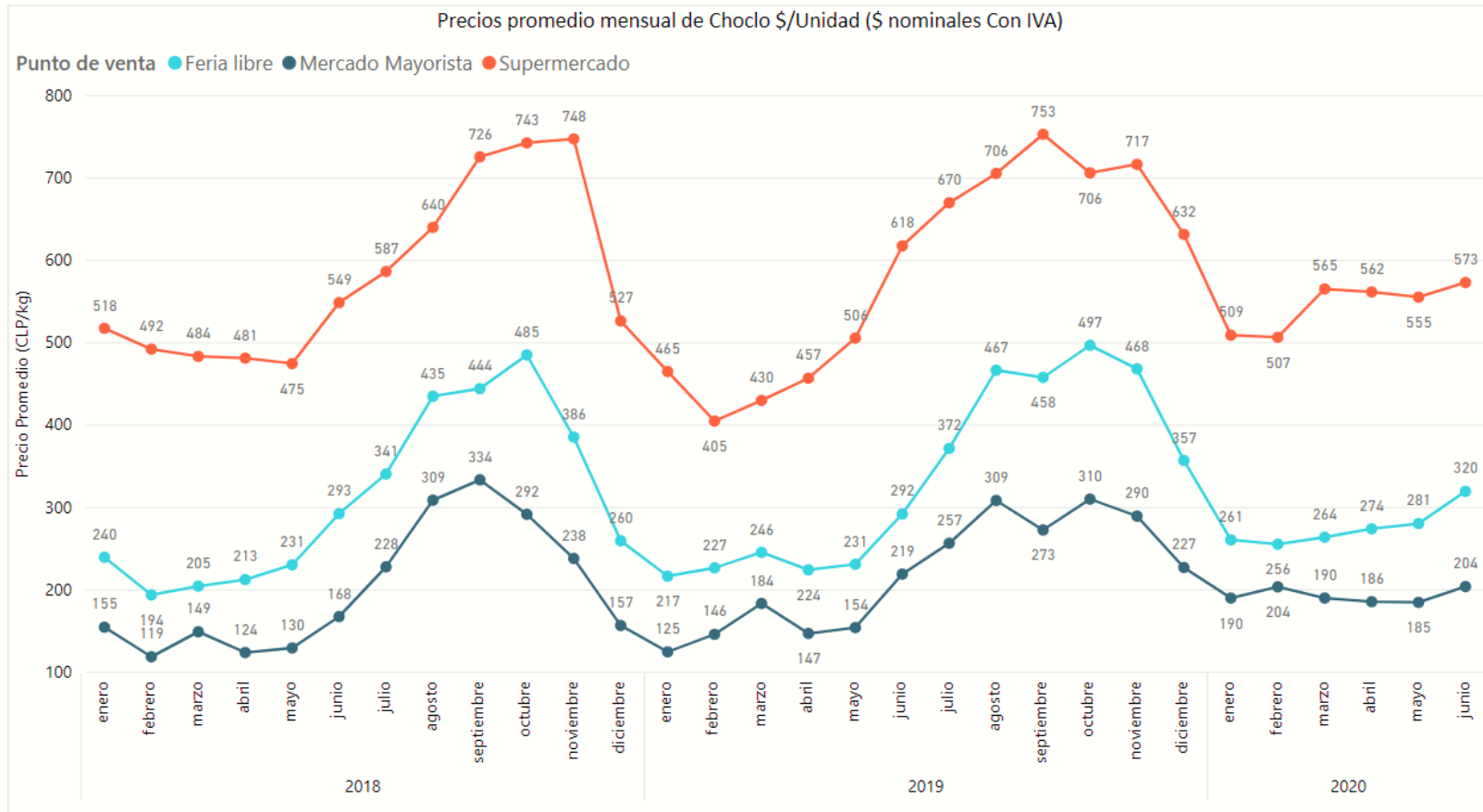
Choclo \$/Unidad

Seleccione punto de v...

Feria libre

Mercado Mayorista

Supermercado



Fuente: Odepa.



Precios promedio mensual de hortalizas (c/iva)

Indice de contenidos



Seleccione año

2020 2019

2018 2017

2016 2015

2014 2013

2012 2011

Seleccione especie

Tomate

Seleccione unidad

Tomate \$/Kilo

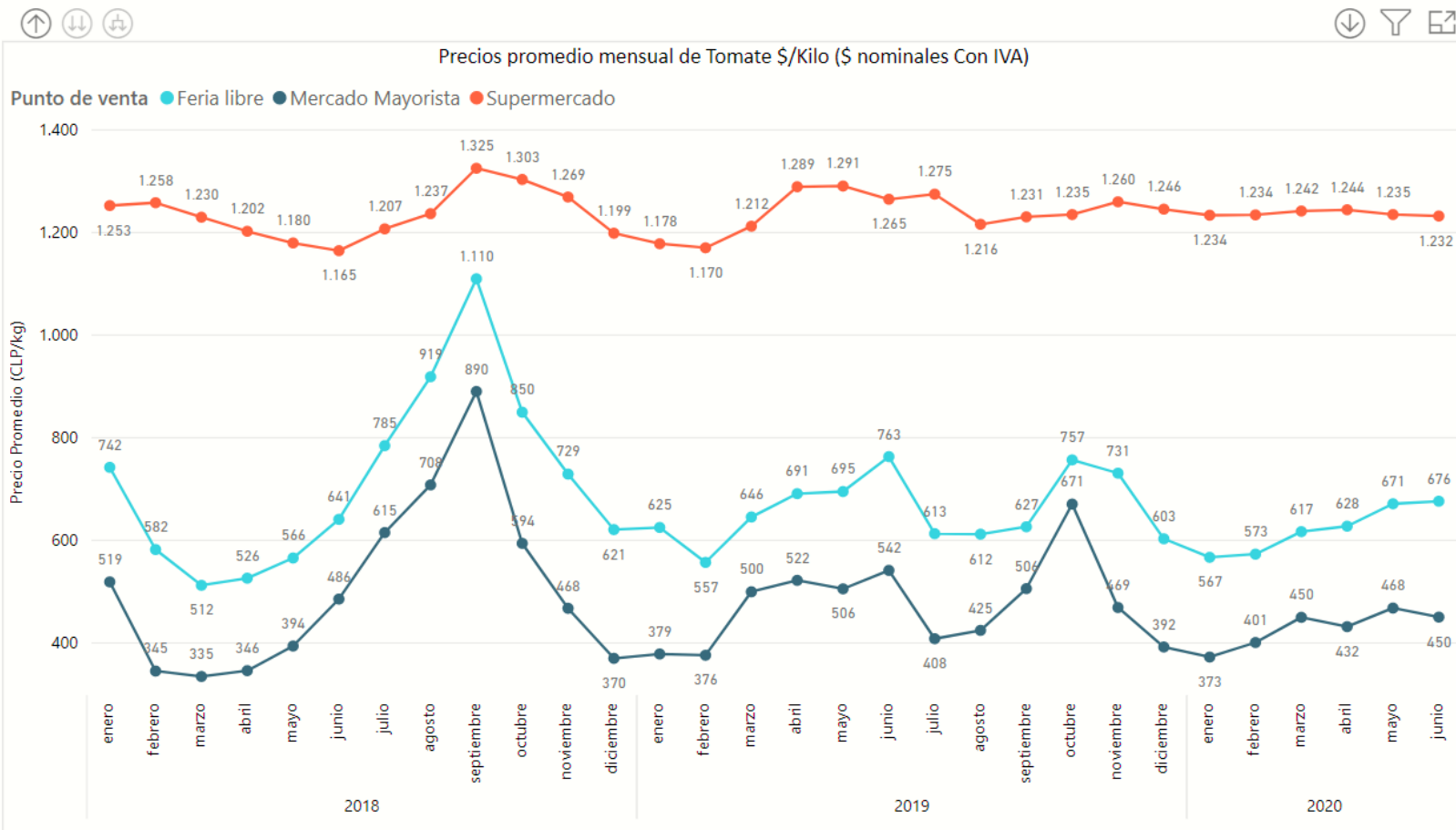
Seleccione punto de v...

Feria libre

Mercado Mayorista

Supermercado

Fuente: Odepa.



Precios promedio mensual de hortalizas (c/iva)

Indice de contenidos



Seleccione año

2020 2019

2018 2017

2016 2015

2014 2013

2012 2011

Seleccione especie

Ajo

Seleccione unidad

Ajo \$/Kilo

Ajo \$/Unidad

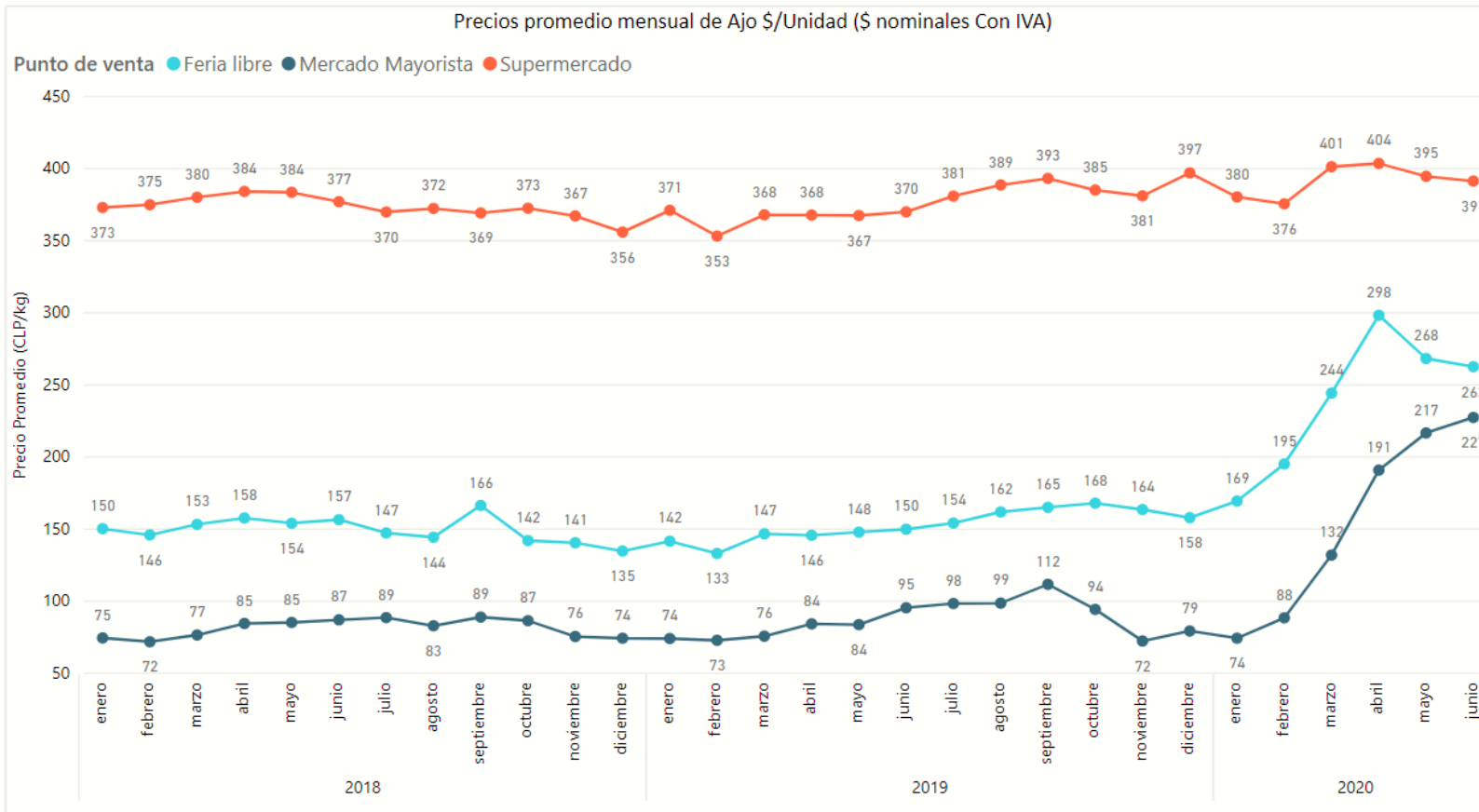
Seleccione punto de v...

Feria libre

Mercado Mayorista

Supermercado

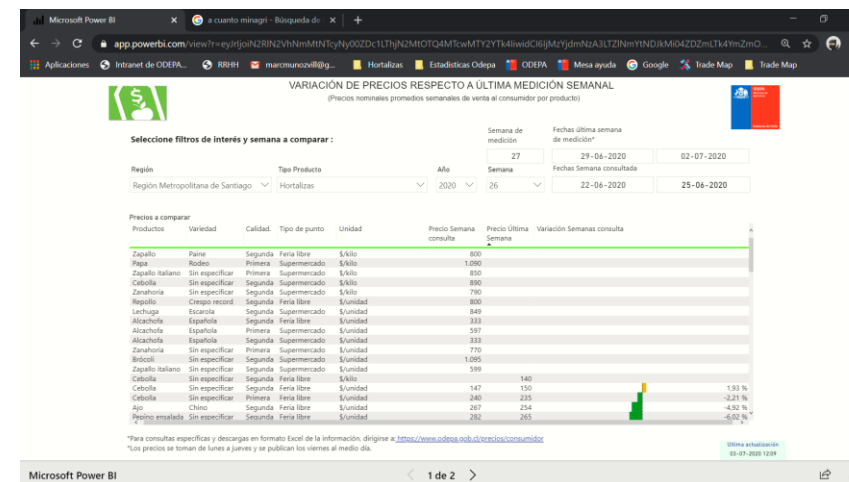
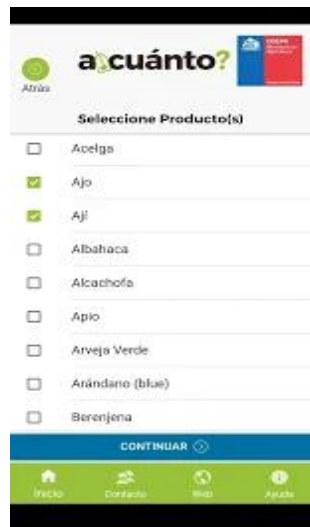
Fuente: Odepa.



INFORMACIÓN SECTORIAL



Precios a consumidor / Análisis de mercado



INFORMACIÓN SECTORIAL



Fichas de costo

Ficha Técnico Económica Lechuga Región de La Araucanía



Parámetros generales A	
1 hectárea septiembre 2019	Variedad: Carda
Sistema de conducción: Botado	Destino de producción: Mercado interno
Tecnología de riego: Surco	Tecnología: Media
Densidad (plantas/hectárea): 46.000 (0,4 X 0,6)	Fecha cosecha: Diciembre-enero
Plantación: Septiembre-octubre	

Parámetros generales B	
Rendimiento (unidades/hectárea):	35.000
Precio de venta mercado interno (\$/unidad): ⁽¹⁾	\$185
Costo jornada hombre (\$/jornada hombre)	\$13.500
Tasa interés mensual (%):	1,50%
Meses de financiamiento:	4

Resumen contable:	
Ingreso por hectárea (f)	\$6.475.000
Costos directos por hectárea (a+b+c+d)	\$4.437.846
Costos totales por hectárea (a+b+c+d+e)	\$4.570.981
Margen bruto por hectárea (f - (a+b+c+d))	\$2.037.154
Margen neto por hectárea (f - (a+b+c+d+e))	\$1.904.019
Costo unitario	\$131

Costos directos

Mano de obra (a)	Periodo	Cantidad	Unidad	Precio (\$/unidad)	Valor (\$)
Control manual de malezas	octubre-noviembre	24,0	jornada hombre	13.500	324.000
Aplicación pesticidas	octubre-noviembre	2,0	jornada hombre	13.500	27.000
Riego	septiembre-enero	20,0	jornada hombre	13.500	270.000
Trasplante plantines	septiembre-octubre	46.000,0	unidad	5	230.000
Cosecha, seleccionar, cargar y/o guardar ⁽²⁾	diciembre-enero	35.000,0	unidad	14	490.000
Total mano de obra					1.341.000

Productores



III

Principales avances



HITOS



Conforma CNH
Agenda
Estratégica


Trabajo
subcomisiones

Programa
Estratégico
Regional
*Horticrece
Corfo (2016-
2026).*

Decreto
instituye en
Chile el "Día
Nacional de
las Frutas y
Verduras"

Reunión CNH
Ferias
vespertinas 5
municipios

ONU 2021
Año
internacional
fruta y verduras
Sandía y
tomate las más
queridas



PARTICIPANTES CNH



Sector público

- ✓ Achipia,
- ✓ Agroseguros,
- ✓ Ciren,
- ✓ CNR,
- ✓ Corfo, PER Horticulturece
- ✓ FIA,
- ✓ Indap,
- ✓ Inia,
- ✓ Junaeb
- ✓ Minsal,
- ✓ Odepa,
- ✓ ProChile,
- ✓ SAG,
- ✓ Seremis
- ✓ Elije vivir sano

Sector privado

- ✓ A. G de Pequeños Agricultores y Campesinos del Valle Central - AGREVAL
- ✓ A. G. de horticultores de la Región del Bío Bío
- ✓ A. G. Hortalizas Los Lagos
- ✓ Agrupación de Agricultores de Lampa
- ✓ Agrupación de Pequeños productores de Arica y Parinacota (APAAP)
- ✓ A. G. de Agricultores Altos La Portada de Antofagasta (ASGRALPA)
- ✓ Soc. Agrícola Cinco Valles
- ✓ Asociación Gremial de Productores y Exportadores de Hortalizas de Chile
- ✓ HortiCrece
- ✓ Sociedad Agrícola Huertos Carolina Limitada
- ✓ Mesa Regional de Hortalizas Los Rios
- ✓ Centro de Extensionismo Agroindustrial
- ✓ Confederación Gremial Nacional de Organización de Ferias Libres, Persas y afines (ASOF)
- ✓ Corporación Observatorio del Mercado Alimentario (CODEMA)
- ✓ Movimiento Unitario Campesino y Etnias de Chile (MUCECH)

- ✓ SNA
- ✓ AGROZZI
- ✓ Chile Alimentos.
- ✓ Corporación 5 al día
- ✓ AFIPA A.G.
- ✓ ANPROS
- ✓ Asociación de Viveros de Chile
- ✓ Agrícola del Norte S.A. de Arica
- ✓ Lo Valledor
- ✓ Vega Central
- ✓ Vega Monumental Concepción

Academia

- ✓ PUC,
- ✓ U. de Chile,
- ✓ Usach.

AGENDA ESTRATÉGICA 2014



Producción	Calidad e Inocuidad	Comercialización	Valor agregado
<ul style="list-style-type: none">✓ Riego✓ Energía✓ Fertilización✓ Plagas y enfermedades✓ Mecanización✓ Métodos forzados de cultivo	<ul style="list-style-type: none">✓ Límites Máximos de Residuos (LMR)✓ Vigilancia y monitoreo de residuos✓ Correcta aplicación de plaguicidas✓ Calidad de agua	<ul style="list-style-type: none">✓ Circuitos cortos de comercialización✓ Participación de pequeños productores en mercados formales:<ul style="list-style-type: none">• Compras públicas• Canal tradicional• Supermercados✓ Asociatividad	<ul style="list-style-type: none">✓ Calidad y variedades para la agroindustria✓ Tecnologías de postcosecha✓ Nuevas tecnologías de envases y embalajes✓ Iniciativas innovadoras a partir de especies hortícolas

AVANCES RELEVANTES

PRODUCCIÓN

- ✓ Plagas y enfermedades trabajo conjunto público privado para el control de Bragada Hilaris (chinche pintada)
 - SAG estableció el Control Obligatorio a través de la Resolución N° 1.577, donde se establecen las acciones de vigilancia y control para esta plaga.
 - Plaguicidas autorizados

CALIDAD E INOCUIDAD

- ✓ Vigilancia y monitoreo de residuos
 - Monitoreo de plaguicidas y estudio de resultados

COMERCIALIZACIÓN

- ✓ Circuitos cortos de comercialización
 - Estudios desarrollados
 - venta directa de Usuarios de Indap en ferias
 - ecommerce .
- ✓ Participación de pequeños productores en mercados formales:
 - Compras públicas Junaeb
 - Canal tradicional Lo Valledor



IV

Desafíos



PROPUESTA DESAFÍOS 2020-22



Articulación
Publico - Privada

Asociatividad
Producción – Inocuidad – Comercialización

Difusión -
Promoción

1.
Reactivar la Mesa
Hortícola Nacional

Foco Regional y
Difusión Bienes
Públicos – Programas
Estratégicos en los
Territorios

2.
Fomento Sistemas de Producción
Sustentables / Eficiencia del Riego AFC

3.
Incorporar a la AFC al e-commerce

4.
Mejorar Inocuidad en la Cadena Hortícola

5.
2021
Año
Internacional
Fruta y Verduras

MINAGRI (ODEPA – SEREMIS – INDAP – ACHIPIA – SAG – INIA – FIA) / ECONOMIA (CORFO – SERCOTEC) / MINSAL



ODEPA
Ministerio de
Agricultura

Gobierno de Chile

Más
Vida
Rural 