

Oficina de Estudios y Políticas Agrarias - ODEPA -



Sector apícola chileno: localización del sector y cambios intercensales (1997-2007) bajo una perspectiva de género

*Ema Laval Molkenbuhr
Pilar Eguillor Recabarren
Daniel Barrera Pedraza*

Febrero de 2010

Contenido

1.INTRODUCCION	1
2.SECTOR APÍCOLA: DATOS DEL CENSO 2007	1
3.VARIACIÓN INTERCENSAL DEL SECTOR APÍCOLA	3
4.CONCLUSIONES.....	7

Sector apícola chileno: localización del sector y cambios intercensales (1997-2007) bajo una perspectiva de género

*Ema Laval Molkenbuhr
Pilar Eguillor Recabarren
Daniel Barrera Pedraza*

Publicación de la Oficina de Estudios y Políticas Agrarias – ODEPA
Ministerio de Agricultura

Director y Representante Legal
Iván Nazif Astorga

Se puede citar total o parcialmente citando la fuente

ODEPA
Teatinos 40 Piso 8
Fono: 397 3000 – Fax: 3973044
Casilla 13.320 Correo 21 – Código Postal 6500696
www.odepa.gob.cl
Santiago de Chile

SECTOR APÍCOLA CHILENO: LOCALIZACIÓN DEL SECTOR Y CAMBIOS INTERCENSALES (1997-2007) BAJO UNA PERSPECTIVA DE GÉNERO

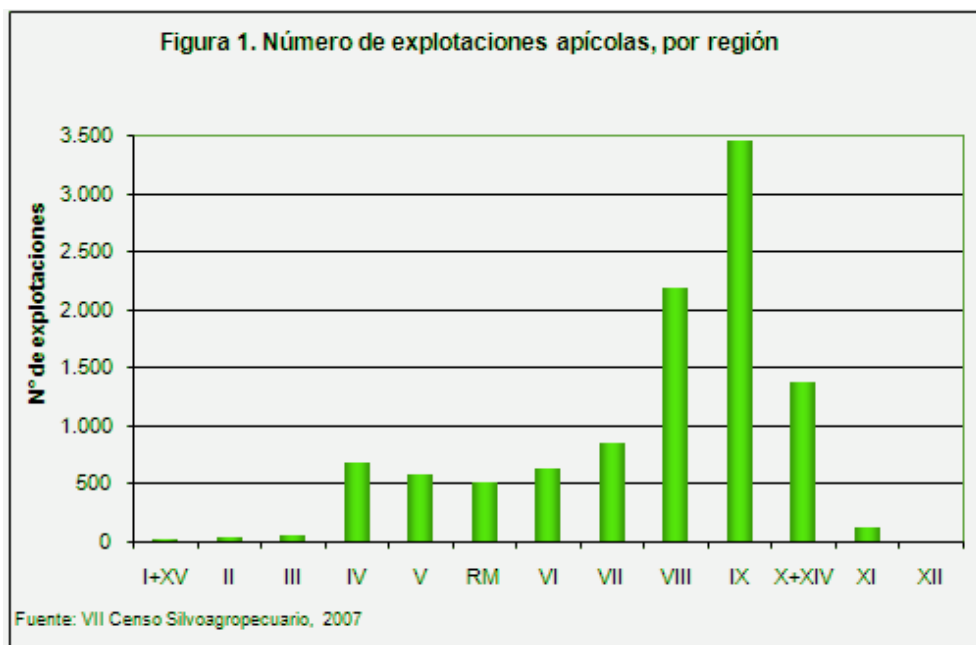
1. INTRODUCCIÓN

La inserción de nuestro país en los mercados internacionales ha traído consigo una serie de cambios en la estructura agrícola nacional, cambios que pueden ser observados al comparar las cifras del VI Censo Agropecuario Nacional 1997 con las del VII Censo Nacional Agropecuario y Forestal 2007. Esta «fotografía» de nuestra agricultura permite visualizar las particularidades del sector y realizar los ajustes necesarios de las políticas e instrumentos del Ministerio de Agricultura, con el fin de orientar acciones y recursos hacia los grupos más vulnerables del sector rural, como son mujeres, jóvenes, minorías étnicas y agricultura familiar campesina.

El presente documento busca entregar algunos elementos que sirvan para el análisis del rubro apícola nacional, bajo un concepto de igualdad de oportunidades y enfoque de género, analizando el desempeño de este sector productivo durante la última década.

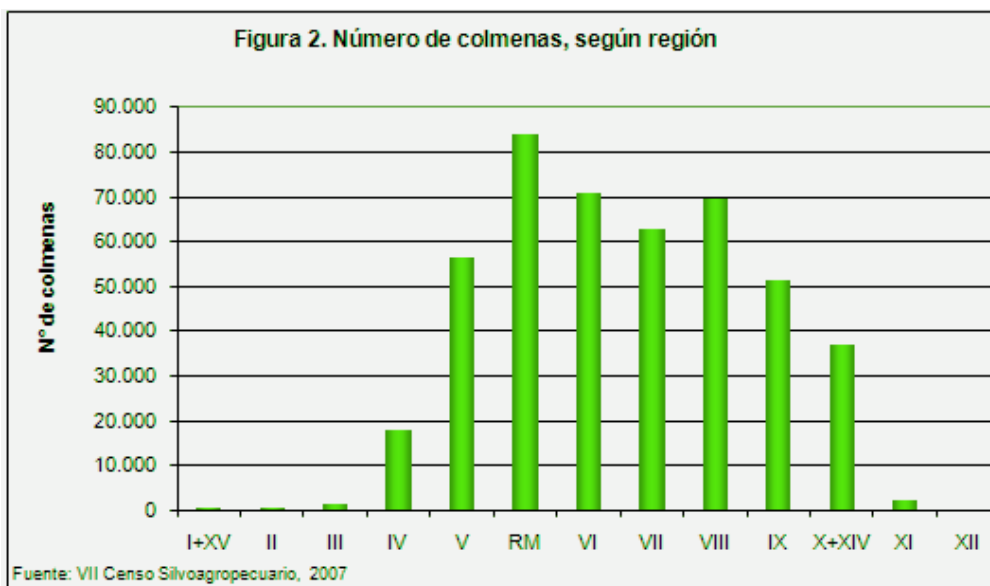
2. SECTOR APÍCOLA: DATOS DEL CENSO 2007

Según datos emanados del VII Censo Nacional Agropecuario y Forestal 2007, la actividad apícola se desarrolla en 10.523 explotaciones. La cantidad total de colmenas es de 454.489, de las cuales 417.335 son modernas o de marco móvil y 37.154 son rústicas.

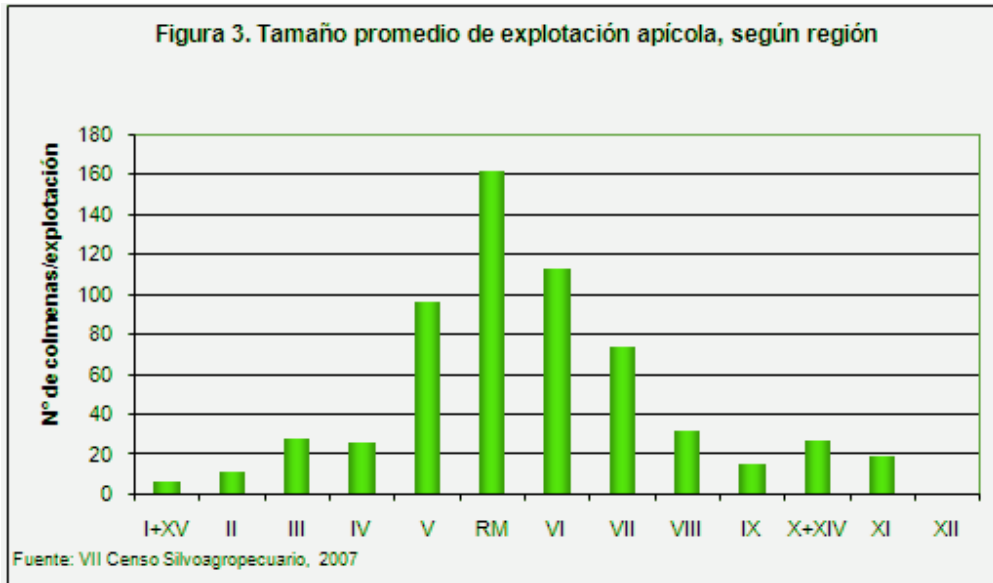


Las regiones que tienen más explotaciones apícolas, son aquellas con marcada tradición en este rubro (figura 1): la Araucanía, con 3.465; Bío Bío, con 2.194; Maule, con 854; Los Lagos, con 714; Coquimbo, con 689, y Los Ríos, con 662. Las regiones de Magallanes y de Arica y Parinacota no presentan actividad apícola, principalmente por lo extremo de sus climas.

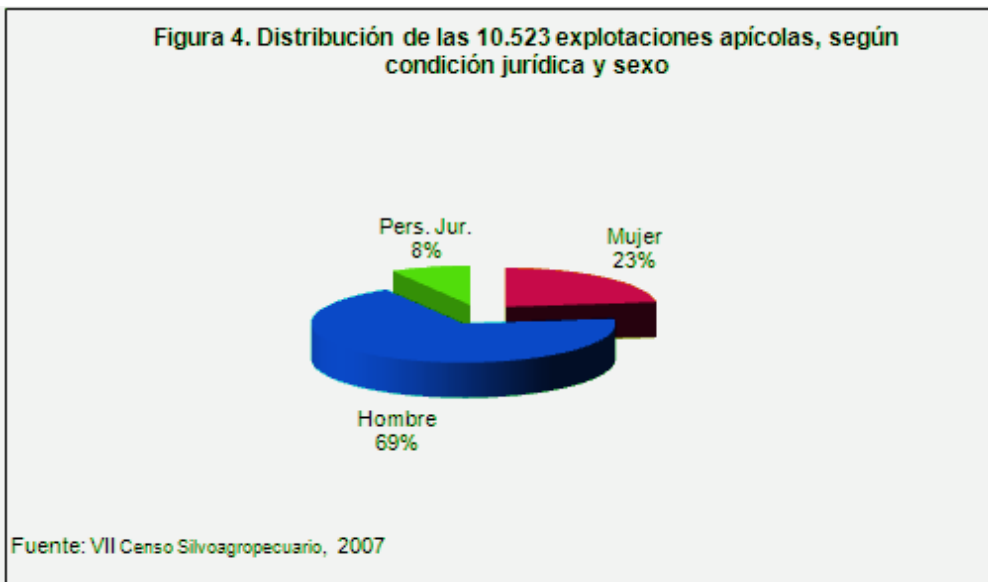
Por otra parte, como se aprecia en la figura 2, la región con más colmenas es la Metropolitana, con 84.126, seguida por la de O'Higgins, con 70.952. A continuación se ubican Bío Bío, con 69.597, y Maule, con 62.982 colmenas.



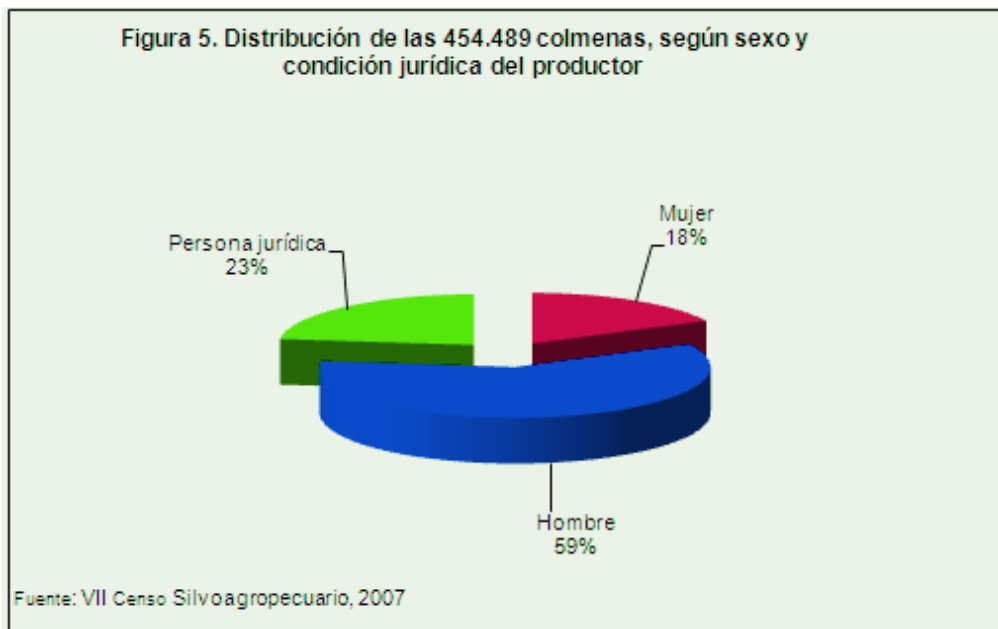
El promedio de colmenas por explotación a nivel nacional es de 43 (figura 3). Al incorporar la variable territorial y analizar estas cifras por región del país, se puede apreciar que existen dos segmentos de apicultores: uno con una tenencia promedio por sobre 70 colmenas por explotación (Región Metropolitana, O'Higgins, Valparaíso y Maule) y otro, con una tenencia promedio inferior a 40 colmenas (el resto de las regiones). Destaca la Región Metropolitana, cuyas explotaciones poseen en promedio 162 colmenas, lo que refleja una mayor orientación empresarial de sus apicultores.



En relación al tipo de propietarios apícolas, el VII Censo distingue entre hombres, mujeres y personas jurídicas. Al analizar las cifras desagregadas por tipo de propietario, en relación al total, en el 69% de los casos los propietarios de las explotaciones apícolas son hombres, en el 23% de los casos son mujeres y un 8% de las explotaciones apícolas pertenece a personas jurídicas (figura 4).



Con respecto al número de colmenas en el país, el 59% de ellas se encuentra en manos de hombres; el 23% pertenecen a personas jurídicas y el 18%, a mujeres (figura 5).



En relación al número promedio de colmenas, las explotaciones de personas jurídicas tienen en promedio 118 colmenas; los productores, 37 y las productoras, 33 unidades. La información anterior indica que tanto hombres como mujeres son dueños de un número similar de colmenas y que este número está muy por debajo del número promedio de colmenas que manejan las personas jurídicas, las que, con sólo 8% de los predios poseen el 23% del total de colmenas del país, con 118 colmenas promedio por explotación.

3. VARIACIÓN INTERCENSAL DEL SECTOR APÍCOLA

A continuación se presenta un análisis de la variación intercensal del sector apícola, según la información entregada por los Censos Nacionales Silvoagropecuarios de los años 1997 y 2007.

Variación en el número de explotaciones apícolas

Según datos del Censo 2007, el número de explotaciones que presentan actividad apícola disminuyó desde 14.762 en 1997 a 10.523 explotaciones en 2007 (29%). Las regiones que presentaron una mayor disminución fueron la del Bío Bío, donde estas explotaciones se redujeron de 4.437 a 2.194, y La Araucanía, donde pasaron de 4.612 a 3.465.

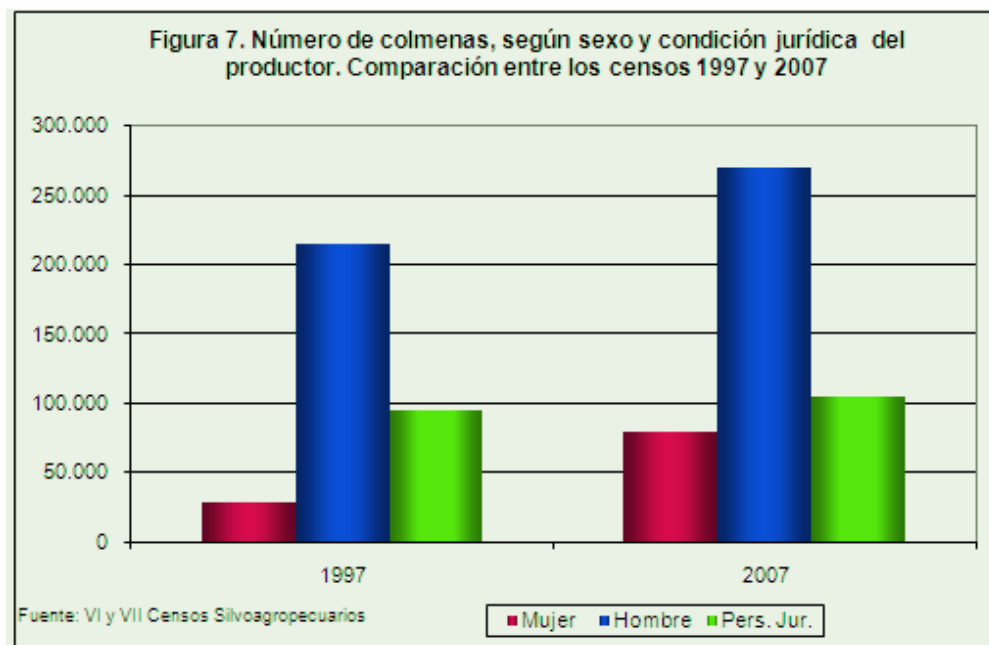
Al analizar la variación intercensal del número de explotaciones apícolas, según su condición jurídica, se puede observar que las explotaciones administradas por hombres disminuyeron de 11.215 a 7.211, es decir, en más de 4.000 explotaciones (-35%). En el caso de las personas jurídicas, pasaron de 1.520 a 892 explotaciones, con una disminución de 628 (-41%). En estos dos grupos, que son los que registran fuertes disminuciones (hombres y personas jurídicas), la baja se presentó en la mayoría de las regiones de importancia apícola (figura 6).



El número de explotaciones en manos de mujeres aumentó de 2.027 a 2.420 entre 1997 y 2007, con un aumento de 393 (19%). Este crecimiento se dio en prácticamente todas las regiones, excepto Coquimbo y La Araucanía, donde el número de explotaciones apícolas disminuyó en 145 y 125 explotaciones, respectivamente.

Variación en el número de colmenas

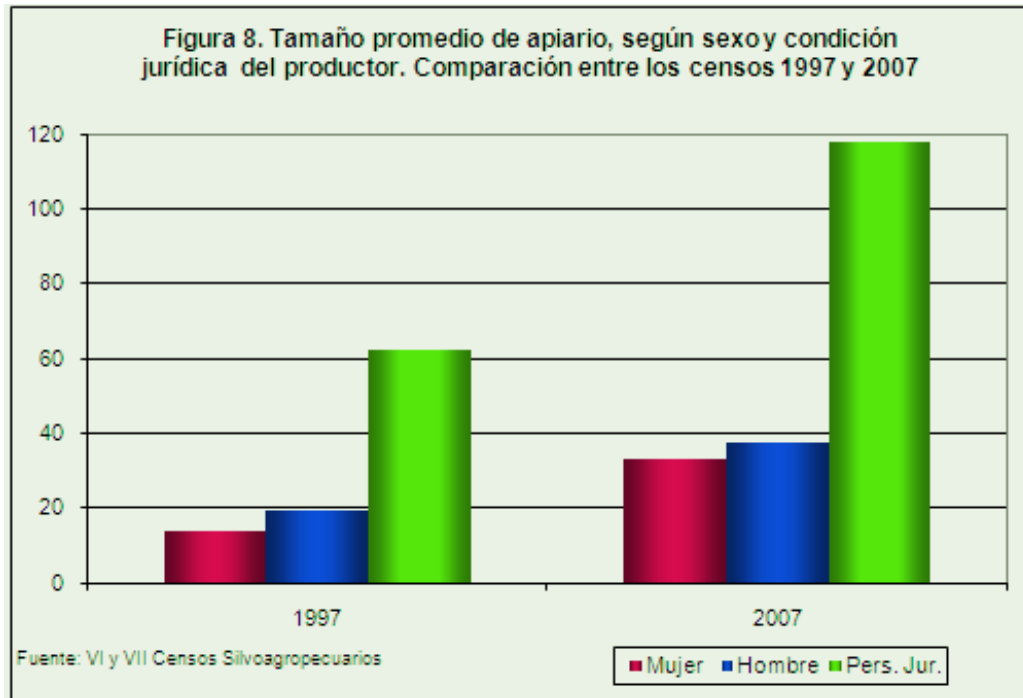
Al realizar una comparación intercensal del número de colmenas a nivel nacional (figura 7), se observa que el apiario nacional aumentó fuertemente (35%) respecto a 1997, pasando de 337.456 a 454.489 colmenas. Prácticamente todas las regiones aumentaron sus colmenas. Es importante destacar también una mejora significativa en su calidad. En este sentido se observa también un incremento en el número de colmenas con marco móvil o Langstroth, lo que ha constituido un significativo avance tecnológico en la materia.



Al analizar la variación intercensal del número de colmenas, según la condición jurídica del productor, se puede señalar que el número de colmenas en manos de mujeres aumentó de 28 mil a 79 mil, es decir, 51 mil colmenas (182%); el número de colmenas de hombres se incrementó de 214 mil a 270 mil, o sea, 56 mil colmenas (25%), y las de personas jurídicas pasaron de 95 mil a 105 mil colmenas, con un aumento de 10 mil unidades (11%). Llama la atención el aumento en el número de colmenas en manos de mujeres en todas las regiones. En el caso de los hombres, a pesar de que aumentaron sus colmenas en un número similar al de las mujeres (56 mil), este aumento sólo significó un 25% respecto a las cifras de 1997.

Variación del número promedio de colmenas por explotación

Respecto al número promedio de colmenas por explotación (figura 8), el análisis intercensal muestra un incremento de 89% a nivel nacional, con un promedio de 43 colmenas por explotación en relación a las 23 colmenas promedio informadas en el censo 1997. Los mayores incrementos absolutos se registraron en O'Higgins (de 39 a 113 colmenas), Maule (33 a 74), Valparaíso (65 a 95) y Metropolitana (137 a 162). En términos relativos destacaron las regiones de Atacama (220%), O'Higgins (188%) y Coquimbo (177%).



En relación al número promedio de colmenas por explotación, las personas jurídicas muestran el mayor crecimiento (de 62 a 118), seguidas por las mujeres (de 14 a 33) y los hombres (de 19 a 37). En términos porcentuales, las apicultoras registraron un crecimiento de 136%, seguidas por los apicultores (95%) y las personas jurídicas (90%).

Respecto a este punto, se puede concluir que entre 1997 y 2007 todos los grupos aumentaron el tamaño medio de sus colmenares, pero tanto mujeres como hombres presentan apiarios mucho más pequeños en comparación con los de las personas jurídicas.

4. CONCLUSIONES

Al comparar las cifras de los censos de 1997 y de 2007, se puede observar que las apicultoras son las que más se han beneficiado del crecimiento del sector, pasando de administrar el 14% de las explotaciones apícolas del país a un 23%; de ser dueñas de 8% del apiario nacional a ser dueñas de 18% de éste, pasando de un promedio de 14 a 33 colmenas.

Si bien la diferencia entre la cantidad de colmenas en manos de hombres y de mujeres se mantiene, no ha ocurrido lo mismo con la diferencia de colmenas entre las personas naturales (hombres y mujeres) y las personas jurídicas.

Las cifras entregadas en el presente artículo permiten visibilizar el aporte diferenciado a la economía que realizan mujeres, hombres y personas jurídicas dedicados a la apicultura, que se resume en los siguientes puntos:

- La actividad apícola se desarrolla en 10.523 explotaciones.
- La cantidad total de colmenas es de 454.489, de las cuales 417.335 son modernas o de marco móvil y 37.154 son rústicas.
- El 69% del total de las explotaciones apícolas está en manos de hombres; el 23%, de mujeres, y un 8% pertenece a personas jurídicas.
- El 59% del total de las colmenas del país se encuentran en manos de hombres; el 23% pertenece a personas jurídicas y el 18%, a mujeres.
- Las explotaciones de personas jurídicas tienen en promedio 118 colmenas; los productores, 37 y las productoras, 33 colmenas. Tanto hombres como mujeres son dueños en promedio de un número similar de colmenas y este número está muy por debajo del promedio de colmenas que manejan las personas jurídicas.
- El número de explotaciones apícolas disminuyó de 14.762 en 1997 a 10.523 explotaciones en 2007 (29%).
- El número de colmenas a nivel nacional aumentó en 35%, pasando de 337.456 en 1997 a 454.489 colmenas en 2007.
- Las apicultoras registraron los avances intercensales más importantes, tanto en términos absolutos como relativos, en casi todas las regiones. Ellas aumentaron en el número de explotaciones, de 2.027 a 2.420 (19%), y de colmenas, desde 28 mil a 79 mil (182%).
- En relación con el número promedio de colmenas por explotación, las personas jurídicas muestran el mayor crecimiento intercensal (de 62 a 118), seguidas por las mujeres (de 14 a 33) y los hombres (de 19 a 37). En términos porcentuales, las apicultoras registran un crecimiento de 136%, seguidas por los apicultores (95%) y las personas jurídicas (90%).
- Aun cuando la diferencia entre la cantidad de colmenas en manos de hombres y de mujeres se ha estrechado, no ha ocurrido lo mismo con la diferencia de colmenas entre las personas naturales (hombres y mujeres) y las personas jurídicas.