



ODEPA
Ministerio de
Agricultura

Gobierno de Chile

Oficina de Estudios y Políticas Agrarias - Odepa

Avena: se exportaron cerca de 400.000 toneladas de avena en 2011

Marcelo Muñoz Villagrán

Diciembre 2011

Avena: se exportaron cerca de 400.000 toneladas de avena en 2011

Contenido

SITUACIÓN NACIONAL: En 2010/11 AUMENTÓ LA PRODUCCIÓN	1
EXPORTACIONES: MÉXICO PRINCIPAL DESTINO	3
PRECIO: SE HA MANTENIDO LA RELACIÓN CON EL PRECIO DEL TRIGO	5

Avena: se exportaron cerca de 400.000 toneladas de avena en 2011

Marcelo Muñoz Villagrán

Publicación de la Oficina de Estudios y Políticas Agrarias – ODEPA
Ministerio de Agricultura

Director y Representante Legal

Gustavo Rojas Le-Bert

Se puede citar total o parcialmente citando la fuente

ODEPA

Teatinos 40 Piso 8

Fono: 397 3000 – Fax: 3973044

Casilla 13.320 Correo 21 – Código Postal 6500696

www.odepa.gob.cl

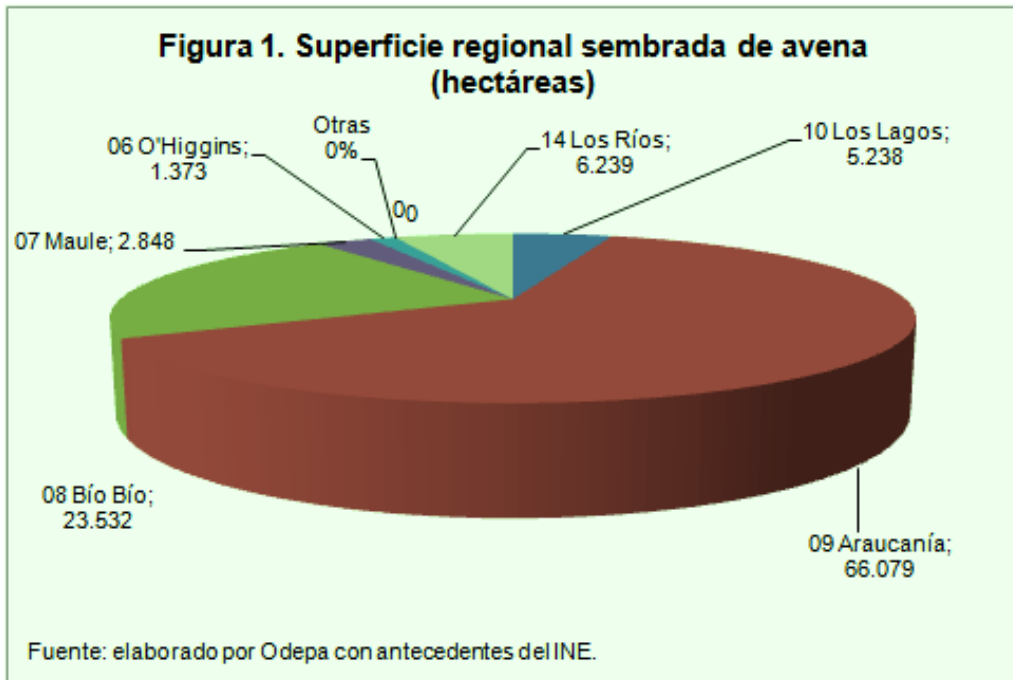
Santiago de Chile

AVENA: SE EXPORTARON CERCA DE 400.000 TONELADAS DE AVENA EN 2011

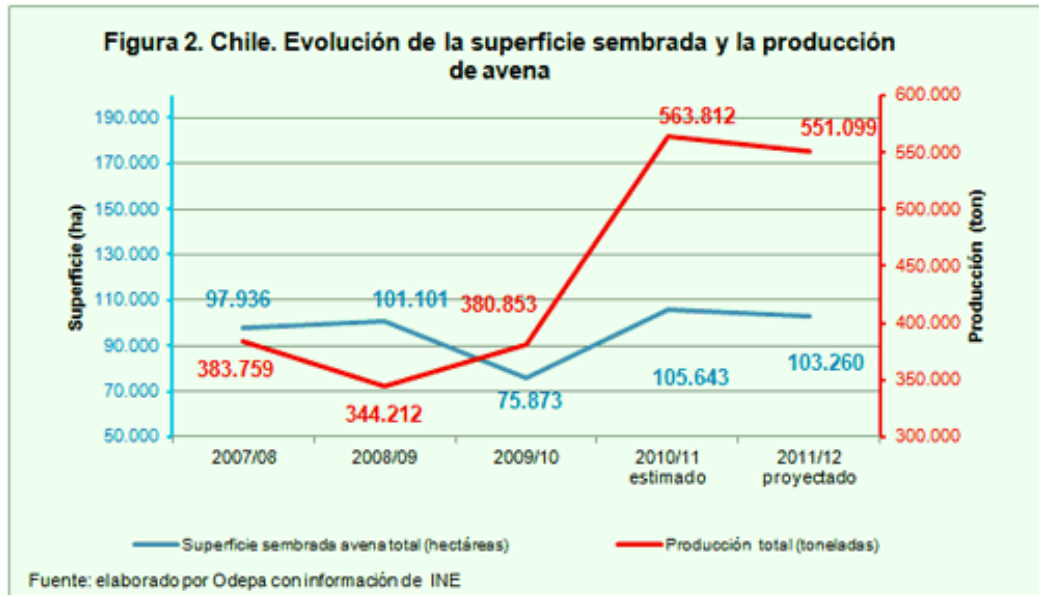
SITUACIÓN NACIONAL: EN 2010/11 AUMENTÓ LA PRODUCCIÓN

La superficie cultivada con avena en la temporada 2010/11 alcanzó a 105.309 hectáreas. La avena sigue siendo el tercer cultivo anual con mayor superficie en el país. La producción subió 48%, a 563.800 toneladas.

La Araucanía mantuvo su liderazgo, con 63% del área sembrada, seguida por la Región del Bío Bío, con 22% (figura 1).

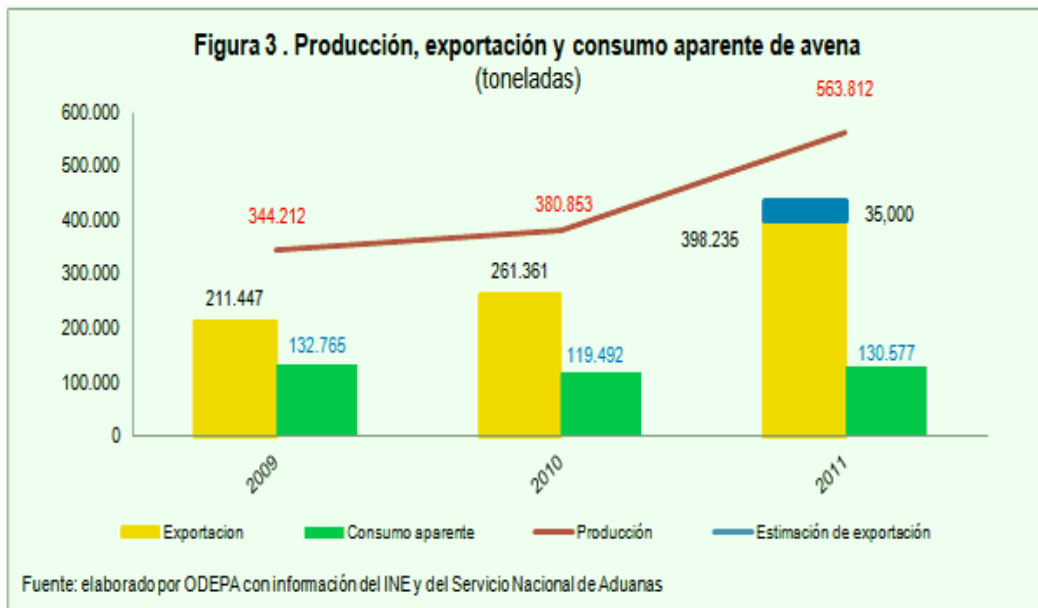


Para la temporada 2011/12, el INE proyecta una leve caída de 2,3% en la superficie sembrada, que llegaría a 103.309 hectáreas en el país. De mantenerse los rendimientos del año anterior, se producirían cerca de 550.000 toneladas de avena (figura 2).



En las últimas cinco temporadas la superficie de avena se ha mantenido relativamente constante en alrededor de cien mil hectáreas; sin embargo, la producción ha aumentado fuertemente. Este aumento de la producción está basado en el incremento de los rendimientos medios nacionales obtenidos por los agricultores, que llegaron a un promedio de 52 quintales por hectárea en las dos últimas temporadas, lo que hace una gran diferencia si se compara con los 41 quintales por hectárea obtenidos en promedio en las diez temporadas anteriores.

El aumento en la producción nacional de la temporada pasada estuvo acompañado de un incremento en las exportaciones totales de avena. De las 563.812 toneladas producidas, se han exportado, hasta la primera quincena de diciembre, 398.235 toneladas, correspondientes a 71% de lo producido (figura 3).

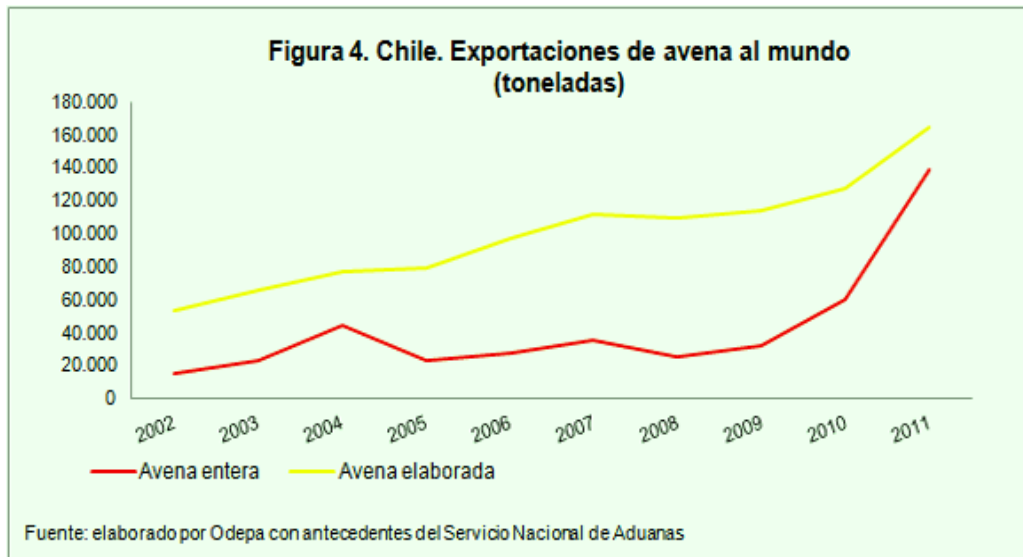


EXPORTACIONES: MÉXICO PRINCIPAL DESTINO

No solamente la avena entera se ha transformado en una alternativa de exportación para el país. Hasta el año 2009, las exportaciones de avena entera se habían mantenido relativamente estables, cercanas a 30 mil toneladas. En 2010 se duplicó esa cifra, llegando a 60 mil toneladas exportadas. En 2011 se espera que se sobrepasen las 140 mil toneladas. Estas cifras transforman a nuestro país en el tercer exportador del cereal a nivel mundial, desplazando de ese lugar a Estados Unidos.

El país también ha entrado fuertemente como exportador de avena con valor agregado, con exportaciones que han aumentado ininterrumpidamente en los últimos años, pasando de poco más de 20 mil toneladas antes de 2000 a las casi 165 mil toneladas que se han enviado al exterior hasta la primera quincena de diciembre de 2011 (figura 4).

Avena: se exportaron cerca de 400.000 toneladas de avena en 2011



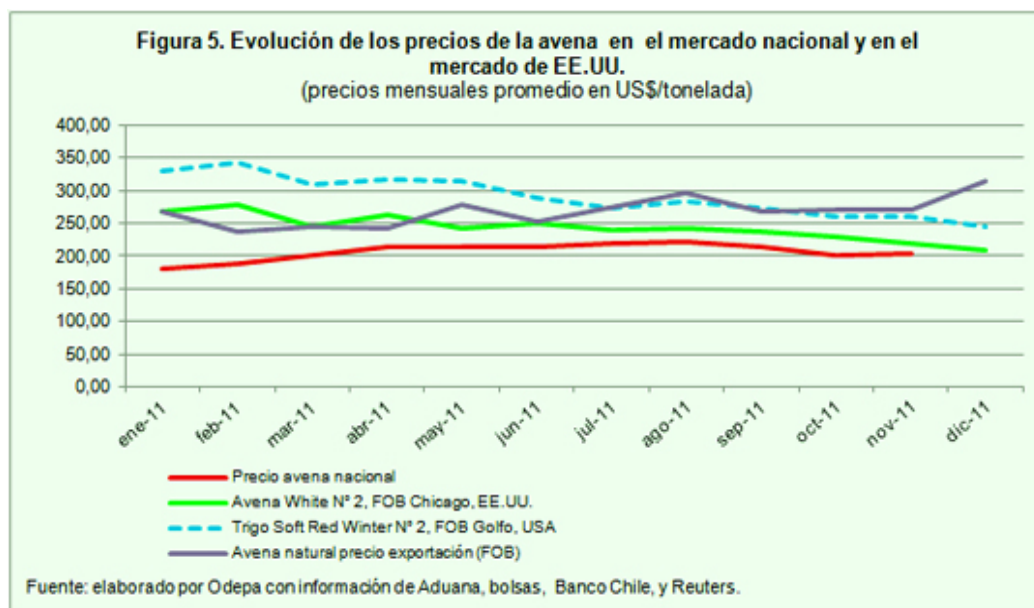
A las tradicionales exportaciones de avena elaborada (granos de avena aplastados o en copos y granos de avena mondados y perlados), que han ido disminuyendo con el tiempo, se sumó a partir de 2006 un nuevo producto: la avena inflada o tostada, que pasó desde una exportación de 52 toneladas en 2005 a cerca de 150 mil toneladas exportadas hasta la primera quincena de diciembre de 2011 (tabla 1)

Tabla 1 Chile. Exportaciones de avena y productos derivados Volumen (toneladas) 2006-2011					
Código aduana	10040000	11041200	11042200	19049000	11029000
Año	Avena entera	Granos de avena, aplastados o en copos	Granos de avena mondados, perlados (total)	Los demás productos a base de cereales obtenidos por inflado o tostado (sólo avena)	Las demás harinas de cereales, excepto de trigo o morcajo (sólo avena)
2006	27.436	27.870	34.279	32.476	2.561
2007	35.858	9.110	4.707	96.153	1.871
2008	25.533	3.497	801	102.844	2.171
2009	32.329	1.625	3.781	105.682	2.472
2010	60.030	384	853	124.005	2.401
Al 15 de diciembre de 2011	139.208	206	9.796	151.866	2.356

Fuente: elaborado por Odepa con información del Servicio Nacional de Aduanas

PRECIO: SE HA MANTENIDO LA RELACIÓN CON EL PRECIO DEL TRIGO

El precio internacional de la avena White N° 2 FOB Chicago, EE.UU., en promedio en los últimos 40 años, ha sido un 20% menor que el precio del trigo Soft Red Winter N° 2 FOB Golfo, EE.UU. Al considerar los últimos diez años, esta diferencia se acorta a 18% y en 2011 es de 16% (figura 5). Esto, sumado a los aumentos en los rendimientos de la avena nacional, hace que su cultivo sea cada vez más rentable.



Al analizar los resultados del año 2011 (hasta la primera quincena de diciembre), el precio promedio de la avena White N° 2 FOB Chicago, EE.UU. fue de US\$ 246,9 y el precio FOB obtenido por la industria en las exportaciones de avena entera fue de US\$ 261,0, es decir, gracias a la calidad de la avena chilena se obtuvo US\$ 14 más que lo informado en el mercado norteamericano.

El productor nacional recibió un precio promedio de US\$ 207,2 por tonelada (\$ 99,5 por kilo), con una diferencia de US\$ 39,7 por tonelada con el precio internacional y de US\$ 53,8 por tonelada con el precio FOB obtenido por la avena entera exportada.

Los precios de los futuros para marzo de 2012 muestran una caída de 2% en los precios internacionales, por lo que a esa fecha se podría esperar un precio internacional de US\$ 210 para la avena White N° 2 FOB Chicago, EE.UU. y un precio para el productor de US\$ 175. Considerando un dólar de \$ 508,44, el precio nacional de la avena alcanzaría \$ 89 por kilo de grano, cifra inferior a la recibida en la temporada recién pasada. Sin embargo, se debe considerar que la calidad de la avena nacional ha permitido un creciente aumento en los precios FOB de exportación obtenidos por la industria, los que en 2011 marcaron una tendencia muy distinta a la caída en los precios internacionales de la avena, tal como se puede apreciar en la figura 5. Este aumento en el precio exportado podría traspasarse al productor nacional y reducir la posible caída en el precio interno.