

Situación del tomate para consumo fresco

Agosto 2013

OFICINA DE ESTUDIOS Y POLÍTICAS AGRARIAS
www.odepa.gob.cl

Autor: Andrea Flaño Ipinza
Tomate, hortalizas frescas, cultivo invernadero

I. Situación internacional

De acuerdo a las estimaciones de la FAO, que no hacen distinción entre tomate para consumo fresco e industrial, el tomate es la hortaliza más cultivada en el mundo, alcanzando 4,7 millones de hectáreas en el año 2011, con una producción de 159 millones de toneladas (cuadro 1). A nivel mundial, el tomate se considera la hortaliza más importante, ocupando el primer lugar tanto en superficie como en volumen de producción.

Cuadro 1. Superficie y volumen producido de tomate por país 2011*		
País	Superficie (miles ha)	Volumen (miles ton)
China	986	48.577
India	865	16.826
Estados Unidos	149	12.625
Turquía	270	11.003
Egipto	212	8.105
Irán	184	6.824
Italia	104	5.950
Brasil	71	4.417
España	50	3.821
Uzbekistán	58	2.585
México	85	2.436
Rusia	117	2.201
Ucrania	86	2.112
Otros países	1.497	31.542
Total	4.734	159.023

* Incluye tomate para consumo fresco e industrial.
Fuente: elaborado por Odepa con información de FAO 2013.



CONTACTO SIAC
800 390 300

Sistema Integral de Información
y Atención Ciudadana

INFORMATIVO PRODUCIDO Y EDITADO POR ODEPA | TEATINOS 40 | PISO 8 | SANTIAGO DE CHILE |
FONO CONSULTA: 800 390 300 FONO MESA CENTRAL:(56-2) 23973000 | odepa@odepa.gob.cl

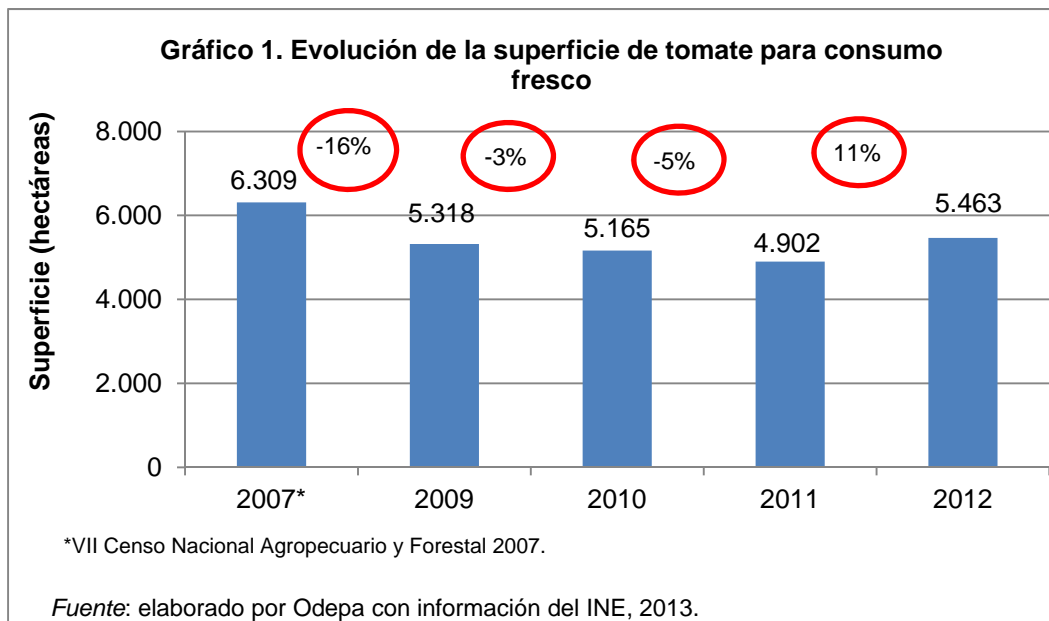
Se autoriza la reproducción total o parcial de la información citando la fuente (Odepa).



 Cuidemos nuestro planeta



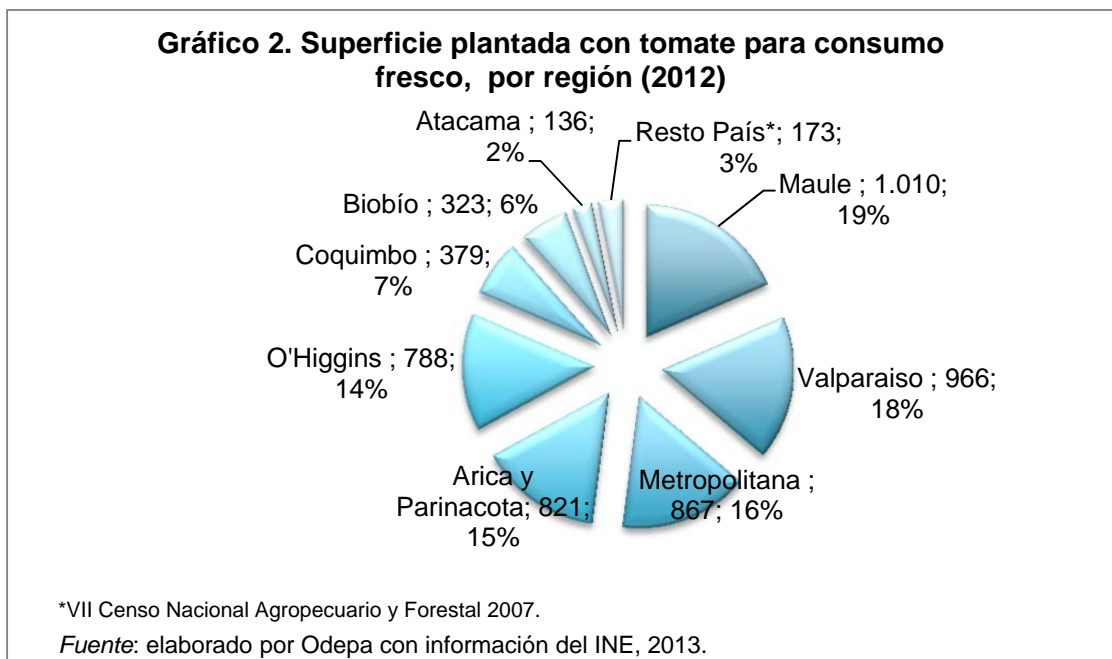
www.odepa.gob.cl

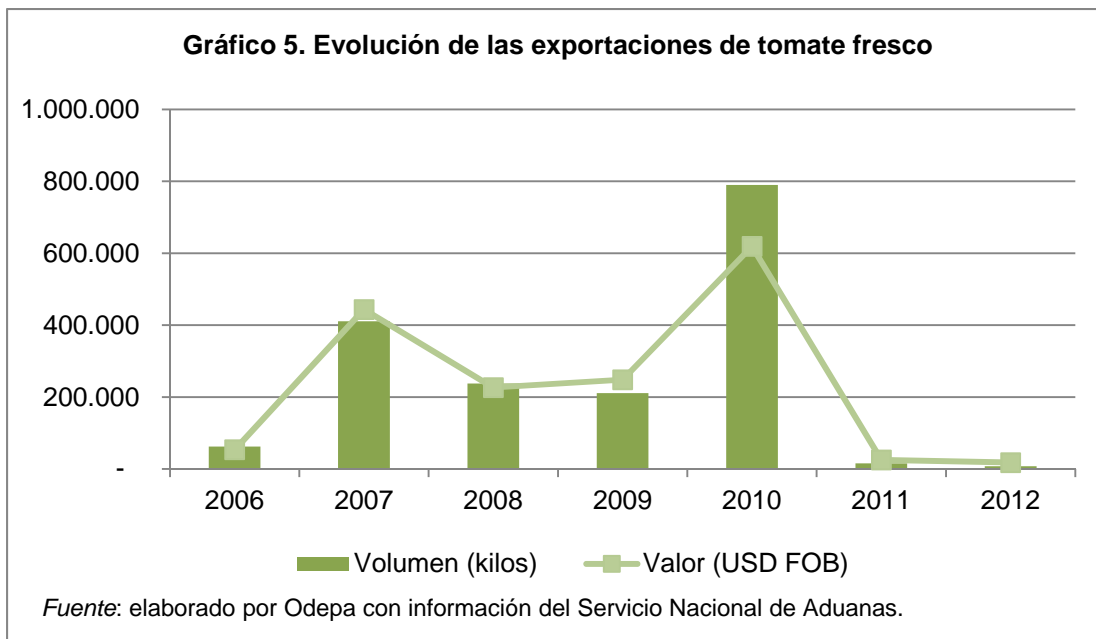


Para el año 2012 se estima una producción de tomate para consumo fresco de aproximadamente 388.000 toneladas a nivel nacional. Se calcula que cerca de 20% de la superficie corresponde a invernaderos, lo que superaría las 1.000 hectáreas bajo este tipo de producción. Esto es muy importante, ya que permite ampliar la oferta de tomates frescos a lo largo del año, así como abastecer las distintas regiones del país.

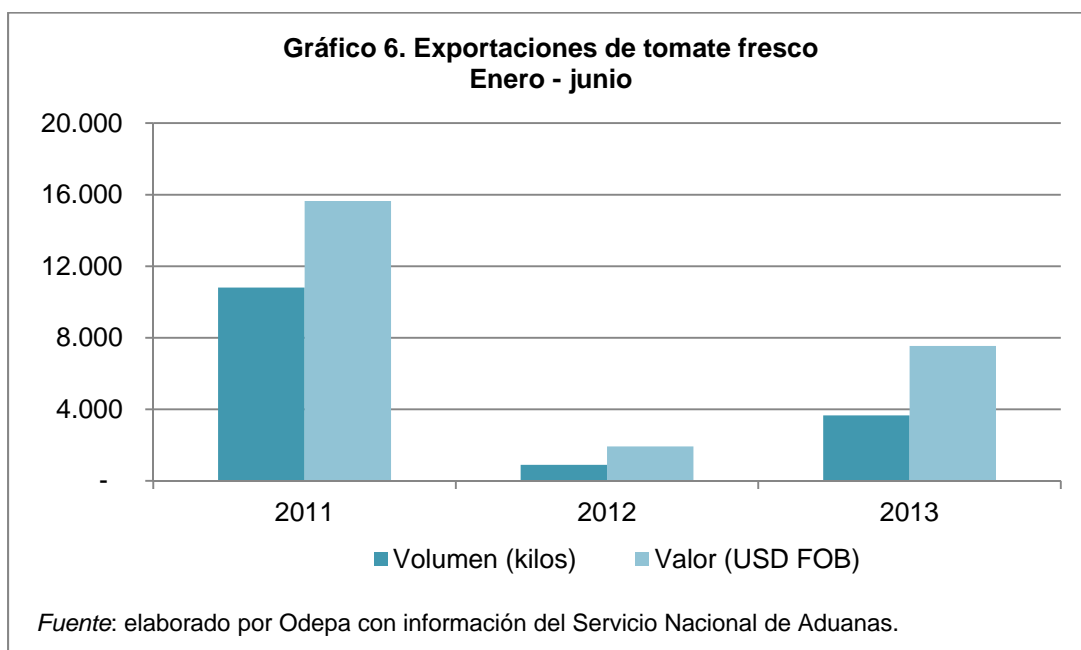
El 66% de la superficie nacional con tomate para consumo fresco se concentra entre las regiones de Valparaíso y del Maule. La región con mayor superficie de esta hortaliza es la Región del Maule, con 1.010 hectáreas (19%), seguida de la Región de Valparaíso, con 966 hectáreas (18%). En tercer lugar está la Región Metropolitana, con 867 hectáreas (16%) (gráfico 2).

Las regiones del Maule, de Valparaíso y de Arica y Parinacota, tuvieron aumentos importantes en superficie cultivada de tomate para consumo fresco en el año 2012 respecto a 2011, de 19%, 64% y 20%, respectivamente. En tanto, las regiones de O'Higgins y de Atacama disminuyeron en 17% y 44%, respectivamente.





Para el año 2013 el escenario de las exportaciones de tomate se ve algo mejor que en 2012. De enero a junio de 2013 se han exportado casi 3,7 toneladas, por un valor de US\$ 7.541, lo que corresponde a una variación de 308% en volumen y 291% en valor respecto a 2012 (gráfico 6).



Los principales mercados de destino de los tomates nacionales en el año 2010 fueron Argentina (58% en volumen), Uruguay (40%) y Reino Unido (1%). En el año 2011 este escenario cambió: cayeron en 98% los envíos a Argentina y se dejó de enviar tomates a Uruguay. De este modo, las escasas exportaciones en 2011 se destinaron en 56% a la Argentina y 44% al Reino Unido. En 2012 no se exportaron tomates a Argentina y los principales destinos fueron Reino Unido, Estados Unidos y Malawi, con participaciones en valor de 75%, 18% y 4%, respectivamente.

En el gráfico 7 se observa una tendencia al alza de las importaciones desde el año 2010. Las variaciones de las importaciones de tomate en el año 2012 respecto a 2011 fueron de 105% en volumen y 45% valor, alcanzando más de 250 toneladas por un valor de USD 58.079, todas provenientes del Perú.

