

MINISTERIO DE AGRICULTURA Y GANADERIA

DIRECCION DE COMERCIALIZACION

DPTO. DE INFORMACION DE MERCADOS

Sistemas de Información de Mercados Internacionales

SIMINT FRUTIHORTICOLAS
DEL CONOSUR

PRIMER COMPENDIO ANUAL

BOLETIN TRIMESTRAL

Nº : 4

E-mail: simintfrutihorticola@gmail.com
dc @ mag.gov.py



San Lorenzo. Ruta Mcal. Estigarribia c/ S. Rios

MAG - DC - SIMINT



Ministerio de Agricultura y Ganadería
Dirección de Comercialización



DPTO. DE INFORMACION DE MERCADOS
SISTEMA DE INFORMACION DE MERCADOS INTERNACIONALES
SIMINT- FRUTIHORTICOLAS-CONOSUR

BOLETIN TRIMESTRAL

MINISTRO DE AGRICULTURA Y GANADERIA
Lic. Cándido Vera Bejarano

VICE MINISTRO DE AGRICULTURA
Ing. Agr. Henry Moriya

DIRECTOR
Ing. Agr. Quirino Duarte Cabral

VICE DIRECTOR
Ing. Agr. Juan Carlos Pérez

JEFE DEL DPTO. INFORMACION DE MERCADOS
Ing. Agr. Pedro Daniel Roa

UNIDAD

“SISTEMA DE INFORMACION DE MERCADOS INTERNACIONALES”
SIMINT- FRUTIHORTICOLAS-CONOSUR

INTEGRANTES

<i>Ing. Agr. Rafaela Bobadilla de Martínez.</i>	Responsable
<i>Ing. Agr. Lidia González de Ferreira.</i>	Adjunto
<i>Sr. Octavio Viana Román.</i>	Asistente

CONTENIDO

	PAG.
PRESENTACION-----	3
OBJETIVOS -----	4

PRIMERA PARTE
**CUADROS DE COTIZACIONES DE FRUTAS Y HORTALIZAS DE
LOS MERCADOS CENTRALES DE ABASTECIMIENTOS MÁS
IMPORTANTES DEL CONOSUR**

	CUADRO N°:	
PARAGUAY-ASUNCION/DAMA-----	1	6
ARGENTINA-BS.AS/ M. CENTRAL-----	2	7
BRASIL- SAN PABLO/CENTRAL DE ABASTECIMIENTO-----	3	8
URUGUAY – MONTEVIDEO / MERC. MODELO-----	4	9
CHILE-SANTIAGO/ MERC. PRINCIPAL-----	5	10

SEGUNDA PARTE
**HOMOLOGACION DE PRECIOS PROMEDIOS EN LOS PRINCIPALES
MERCADOS DE ABASTECIMIENTOS DEL CONOSUR.
ENERO A SETIEMBRE DE 2008**

BANANA-----	1	12
FRUTILLA-----	2	13
MAMON-----	3	14
MANGO-----	4	15
NARANJA -----	5	16
PIÑA -----	6	17
SANDIA -----	7	18
TOMATE -----	8	19
PIMIENTO-----	9	20
ZANAHORIA-----	10	21

PRESENTACION

En el Paraguay, así como los países del Cono Sur, la demanda por las informaciones referidas a productos agroalimentarios, se incrementa, y las exigencias son mayores. Por ese motivo el Ministerio de Agricultura y Ganadería (MAG) a través de la Dirección de Comercialización (DC), y su Dpto. de Información de Mercados, creó la **Unidad, Sistema de Información de Mercados Internacionales de Frutas y Hortalizas a nivel CONOSUR (SIMINT)** con apoyo técnico y en coordinación con otras instituciones públicas y privadas, nacional e internacional, ofrece la cuarta Publicación del **BOLETIN TRIMESTRAL** cuyo contenido es el **primer compendio del año 2008**.

En este material, se proporcionan datos de precios de venta a nivel mayorista de rubros frutihortícolas formados en los mercados de abastos más importantes del **CONOSUR**; Buenos Aires (Argentina), San Pablo (Brasil) Montevideo (Uruguay), Santiago (Chile), homologados con los precios formados en Asunción (Paraguay).

Se espera que sirva como guía y ayuda complementaria al productor, y a los interesados en la planificación y estudios sobre mercados con miras a la **exportación**.

OBJETIVOS

El SIMINT es uno de los servicios de apoyo a la comercialización de la Dirección de Comercialización del Ministerio de Agricultura y Ganadería

(MAG) dependiente del Dpto. de Información de Mercados, y tiene como **objetivos principales los siguientes puntos:**

- Ofrecer información confiable de los precios mayoristas, ofertados en los mercados internacionales de productos agrícolas.
- Desarrollar progresivamente la expansión y mejora de la Información, sobre situación de precios a nivel de mercados Internacionales de productos agrícolas.
- Facilitar el acceso a la información de mercados internacionales, especialmente de aquellos rubros frutihortícolas, de mayor importancia destinada a exportación, a productores rurales organizados, instituciones públicas, privadas y organismos de transferencia de información y tecnologías, interesados en el tema.
- Promover la generación de alianzas con entes gubernamentales, Privados y ONG. Y los sectores agrícolas.

Apoyo Interinstitucional

- Mercado Central de Abasto de Buenos Aires. Argentina
Dpto. Información de Mercados.
Dirección Agroalimentarios. DMA. Área Hortalizas y Frutas.
- Mercado Modelo (CAMM). Montevideo. Uruguay. (w. sit)
- CONAB. Brasil (San Pablo). CEASA. Est. Parana. (w. sit)
Ministerio de Agricultura. Brasil.
- Ministerio de Agricultura. Oficina de estudios y Servicios de Información de Agricultura del Gobierno de Chile.
- DAMA. Dirección de Abastecimiento de la Municipalidad de Asunción, Paraguay.

PRIMERA PARTE

CUADROS DE COTIZACIONES DE FRUTAS Y HORTALIZAS DE LOS MERCADOS CENTRALES DE ABASTECIMIENTOS MÁS IMPORTANTES DEL CONOSUR

1- PAISES DEL CONOSUR:

PARAGUAY. MERCADO DE ASUNCION. DAMA

ARGENTINA: MERCADO CENTRAL DE ABASTO DE BS. AS.

BRASIL: MERCADO CENTRAL DE ABASTECIMIENTO. CEASA SANPABLO.

URUGUAY: MERCADO MODELO. MONTEVIDEO.

CHILE: MERCADO LO VALLEDOR. SANTIAGO.

CUADRO N° 1

**COTIZACIONES A NIVEL MAYORISTA DE HORTALIZAS Y FRUTAS DEL CONOSUR
MERCADO DE PARAGUAY- ASUNCION. JULIO A DICIEMBRE DE 2008**

UNIDAD: U\$S-USA

PRODUCTOS HORTALIZAS	VARIEDAD/TIPO	MERCADO: PARAGUAY-ASUNCION/2008-U\$S USA							
		N/E	UNIDAD	JULIO	AGOSTO	SEPT.	OCT.	NOV.	DIC.
Acelga	Blanca	PY	U\$S/Doc.	0,45	0,38	0,28	0,24	0,32	0,28
Ajo		PY	U\$S/Kilo	s/c	s/c	s/c	s/c	s/c	s/c
Ajo		AR	U\$S/Kilo	2,10	2,09	2,08	1,60	1,79	1,71
Batata	Roja	PY	U\$S/Kilo	0,14	0,14	0,15	0,14	0,13	0,14
Berenjena		PY	U\$S/Kilo	0,22	0,29	0,18	0,15	0,22	0,23
Calabaza		PY	U\$S/Kilo	0,16	0,17	0,18	0,21	0,15	0,14
Cebolla	Cab. Roja	PY	U\$S/Kilo	s/c	0,25	0,38	0,38	0,34	0,32
Cebolla	Cab. Blanc	PY	U\$S/Kilo	s/c	0,52	0,40	0,35	0,24	0,23
Cebolla	Cabeza	AR	U\$S/Kilo	0,49	0,57	0,48	0,44	0,35	0,33
Coliflor		PY	U\$S/Kilo	1,41	1,16	1,25	1,10	0,59	s/c
Lechuga	Criolla	PY	U\$S/Doc.	1,18	0,96	0,70	0,48	0,63	0,64
Papa	Negra	PY	U\$S/Kilo	s/c	s/c	0,24	0,26	0,23	0,26
Pepino		PY	U\$S/Kilo	1,42	0,50	0,37	0,26	0,17	0,18
Pimiento	Verde	PY	U\$S/Kilo	0,64	0,61	0,58	0,46	0,35	0,73
Remolacha		PY	U\$S/Kilo	0,34	0,25	0,21	0,20	0,17	0,27
Repollo	Blanco	PY	U\$S/Kilo	0,17	0,17	0,17	0,15	0,15	0,26
Repollo	Morado	PY	U\$S/Kilo	0,34	0,29	0,31	0,30	0,31	0,41
Tomate	Lisa	PY	U\$S/Kilo	0,79	0,68	0,43	0,33	0,31	0,74
Tomate	Sta.Cruz	PY	U\$S/Kilo	0,75	0,58	0,34	0,19	0,21	0,43
Zanahoria		PY	U\$S/Kilo	0,46	0,17	0,17	0,15	0,15	0,25
Zapallito		PY	U\$S/Kilo	0,21	0,21	0,21	0,17	0,16	0,41
Zapallo		PY	U\$S/Kilo	0,18	0,17	0,14	0,13	0,12	0,15
FRUTAS:									
Banana	Carapè	PY	U\$S/Kilo	0,19	0,21	0,21	0,18	0,25	0,25
Banana	Oro	PY	U\$S/Kilo	0,98	1,15	1,29	1,25	0,82	0,78
Frutilla		PY	U\$S/Kilo	2,05	2,41	1,66	1,73	s/c	s/c
Limón	Japonés	PY	U\$S/Kilo	0,12	0,19	0,18	0,21	0,19	0,25
Limón	Sutil	PY	U\$S/Kilo	0,69	1,17	1,10	1,10	0,77	1,12
Limón	Taití	PY	U\$S/Kilo	0,21	0,36	0,34	0,41	0,84	0,60
Mamón		BR	U\$S/Kilo	1,58	1,51	1,50	1,36	1,24	1,24
Mango		PY	U\$S/Kilo	0,15	s/c	s/c	s/c	s/c	s/c
Melón	Común	PY	U\$S/Kilo	s/c	s/c	0,38	0,42	0,24	0,26
Melón	Japonés	PY	U\$S/Kilo	s/c	s/c	0,25	0,42	0,36	0,41
Naranja	Común	PY	U\$S/Kilo	0,21	0,22	0,21	0,19	0,17	0,18
Naranja	Omblogo	PY	U\$S/Kilo	0,41	0,39	0,28	0,31	0,26	0,27
Piña	Abacaxi	PY	U\$S/Kilo	0,27	0,31	0,35	0,41	0,43	0,40
Sandía		PY	U\$S/Kilo	s/c	s/c	0,44	0,32	0,26	0,27
Pomelo	Blanco	PY	U\$S/Kilo	0,13	0,14	0,20	0,23	s/c	s/c
Uva	Blanca	PY	U\$S/Kilo	s/c	s/c	s/c	s/c	s/c	0,62
Uva	Rosada	PY	U\$S/Kilo	2,26	s/c	s/c	s/c	s/c	0,77
Uva	Rosada	AR	U\$S/Kilo	s/c	s/c	2,25	s/c	s/c	s/c

FUENTE: Elaborado en MAG-DC/ SIMINT CONOSUR s/ datos investig. propio MAG-DC-SIMA.

CUADRO N° 2

**COTIZACIONES A NIVEL MAYORISTA DE HORTALIZAS Y FRUTAS DEL CONOSUR
MERCADO DE ARGENTINA-BS. AS.. JULIO A DICIEMBRE DE 2008**

UNIDAD: U\$S-USA

PRODUCTOS HORTALIZAS	VARIEDAD/TIPO	MERCADO: ARGENTINA – MCBA(*)/2008-U\$S USA							
		N/E	UNIDAD	JULIO	AGOSTO	SEPT.	OCT.	NOV.	DIC.
Acelga	Comercial	AR	U\$S/Kilo.	0,12	0,09	0,10	0,14	0,18	0,18
Ajo	Comercial	AR	U\$S/Kilo	0,11	0,11	0,11	0,14	0,09	0,08
Apio	Comercial	AR	U\$S/Kilo	0,18	0,16	0,16	0,14	0,15	0,22
Batata	Blanca	AR	U\$S/Kilo	0,29	0,25	0,25	0,23	0,25	0,25
Berenjena	Comercial	AR	U\$S/Kilo	0,57	0,60	0,62	0,66	0,57	0,37
Cebolla	Cabeza	AR	U\$S/Kilo	0,32	0,39	0,34	0,29	0,22	0,20
Choclo	Comercial	AR	U\$S/Kilo	0,90	0,42	0,83	0,64	0,55	0,36
Coliflor	Comercial	AR	U\$S/Kilo	0,16	0,16	0,28	0,14	0,12	0,15
Papa	Comercial	AR	U\$S/Kilo	0,18	0,17	0,15	0,16	0,15	0,18
Pepino	Comercial	AR	U\$S/Kilo	0,62	0,66	0,63	0,35	0,35	0,26
Pimiento	Comercial	AR	U\$S/Kilo	0,69	1,01	1,75	1,78	0,41	0,84
Pimiento	Verde	AR	U\$S/Kilo	0,57	0,83	1,07	0,56	0,50	0,67
Remolacha	Comercial	AR	U\$S/Kilo	0,15	0,16	0,16	0,13	0,14	0,14
Repollo	Blanco	AR	U\$S/Kilo	0,16	0,16	0,18	0,16	0,14	0,14
Tomate	Perita (Santa cruz)	AR	U\$S/Kilo	0,49	0,55	0,68	0,46	0,55	0,32
Tomate	Redondo	AR	U\$S/Kilo	0,47	0,55	0,59	0,42	0,51	0,30
Zanahoria	Comercial	AR	U\$S/Kilo	0,13	0,11	0,16	0,12	0,16	0,22
Zapallito	Comercial	AR	U\$S/Kilo	0,32	0,46	0,31	0,30	0,25	0,20
Zapallo	Anco	AR	U\$S/Kilo	0,18	0,18	0,29	0,36	0,38	0,31
FRUTAS:									
Banana	Importado	AR	U\$S/Kilo	0,67	0,58	0,65	0,72	0,74	0,63
Banana	Nacional	AR	U\$S/Kilo	0,34	0,30	0,26	0,30	0,31	0,28
Durazno	Comercial	AR	U\$S/Kilo	s/c	s/c	s/c	s/c	1,10	1,02
Frutilla	Comercial	AR	U\$S/Kilo	s/c	s/c	1,15	1,02	0,97	1,07
Limón	Comercial	AR	U\$S/Kilo	0,38	0,35	0,32	0,41	0,36	0,28
Mandarina	Comercial	AR	U\$S/Kilo	0,35	0,34	0,29	0,31	0,34	s/c
Manzana	Red Delicious	AR	U\$S/Kilo	1,00	1,05	1,11	1,02	0,93	0,58
Manzana	Granny	AR	U\$S/Kilo	1,00	1,06	1,10	1,02	0,94	0,57
Melón	Común	AR	U\$S/Kilo	s/c	s/c	s/c	s/c	s/c	s/c
Naranja	Jugo	AR	U\$S/Kilo	0,30	0,33	0,31	0,29	0,28	0,22
Pera	Comercial	AR	U\$S/Kilo	0,65	0,70	0,81	0,78	0,78	0,79
Pomelo	Comercial	AR	U\$S/Kilo	0,33	0,33	0,28	0,12	0,27	0,30
Piña	Comercial	AR	U\$S/Kilo	s/c	s/c	s/c	s/c	0,76	0,62
Sandía		AR	U\$S/Kilo	s/c	s/c	s/c	s/c	0,43	0,23
Uva	Comercial	AR	U\$S/Kilo	s/c	s/c	s/c	s/c	s/c	s/c
Uva	Blanca	AR	U\$S/Kilo	s/c	s/c	s/c	s/c	s/c	s/c
Uva	Rosada	AR	U\$S/Kilo	s/c	s/c	s/c	s/c	s/c	s/c

FUENTE: Elaborado en MAG-DC/ SIMINT CONOSUR s/ datos del MCBA/ DMA-AREA FRUTAS Y HORTALIZAS

(*) MCBA: Mercado Central de Buenos Aires Argentina.

**COTIZACIONES A NIVEL MAYORISTA DE HORTALIZAS Y FRUTAS DEL CONOSUR
MERCADO DE BRASIL - SAN PABLO. JULIO A DICIEMBRE DE 2008**

UNIDAD: U\$S-USA

PRODUCTOS HORTALIZAS	VARIEDAD/TIPO	MERCADO: BRASIL-SAN PABLO / 2008-U\$S USA							
		N/E	UNIDAD	JULIO	AGOSTO	SEPT.	OCT.	NOV.	DIC.
Acelga	Primera	BR	U\$S/Kilo.	0,20	0,18	0,18	0,15	0,17	0,14
Ajo (Alho)	Porro Extra	BR	U\$S/Kilo	1,88	1,63	1,58	1,21	1,16	1,12
Batata	Dulce Rosada	BR	U\$S/Kilo	0,20	0,16	0,18	0,20	0,21	0,19
Batata (Papa)	Común	BR	U\$S/Kilo	0,20	0,16	0,18	0,15	0,14	0,13
Berenjena(Berinjela)	Extra	BR	U\$S/Kilo	0,36	0,28	0,26	0,21	0,20	0,20
Brócolis (Brócolos)	Extra	BR	U\$S/Kilo	0,89	0,79	0,78	0,55	0,78	0,66
Cebolla(Cebolla)	Do Estado. Mediana	BR	U\$S/Kilo	0,92	1,05	0,69	0,49	0,42	0,46
Maíz choclo(Milho)	Extra mediana.	BR	U\$S/Doc.	0,38	0,32	0,31	0,25	0,27	0,18
Mandioca	Extra	BR	U\$S/Kilo	0,35	0,35	0,35	0,29	0,27	0,27
Pepino	Común	BR	U\$S/Kilo	0,23	0,14	0,22	0,16	0,13	0,08
Pimiento(Pimentao)	Verde	BR	U\$S/Kilo	0,41	0,32	0,39	0,27	0,30	0,32
Pimiento(Pimentao)	Rojo	BR	U\$S/Kilo	1,04	0,79	0,89	0,63	0,40	0,70
Repollo(Repolho)	Blanco	BR	U\$S/Kilo	0,19	0,18	0,15	0,12	0,14	0,15
Repollo(Repolho)	Morado	BR	U\$S/Kilo	0,41	0,31	0,26	0,18	0,17	0,20
Remolacha(Beterraba)	Extra	BR	U\$S/Kilo	0,36	0,55	0,21	0,15	0,17	0,21
Tomate	Mediano	BR	U\$S/Kilo	2,26	1,53	1,23	0,44	0,52	0,63
Tomate	Salada lisa	BR	U\$S/Kilo	1,08	0,51	0,59	0,45	0,53	0,64
Zanahoria(Cenoura)	Extra	BR	U\$S/Kilo	0,55	0,55	0,53	0,27	0,21	0,25
Zapallo(Abobora)	Moranga	BR	U\$S/Kilo	0,44	0,39	0,36	0,31	0,29	0,28
Zapallo(Abobora)	Paulista	BR	U\$S/Kilo	0,41	0,39	0,32	0,28	0,27	0,25
Zapallo(Abobora)	Japonesa	BR	U\$S/Kilo	0,55	0,53	0,48	0,49	0,39	0,47
Zapallito(Abobriña)	Extra	BR	U\$S/Kilo	0,36	0,31	0,28	0,24	0,20	0,17
FRUTAS:									
Banana	Nanica climatizada	BR	U\$S/Kilo	0,48	0,51	0,45	0,36	0,35	0,33
Limón	Taití	BR	U\$S/Kilo	0,82	0,58	1,27	1,58	1,83	1,01
Mburucuya (Maracuya)	Dulce	BR	U\$S/Kilo	1,00	1,27	1,21	1,47	1,54	1,26
Mamón (Mamao)	Formosa	BR	U\$S/Kilo	0,72	0,64	0,57	0,61	0,69	0,53
Mango(Manga)	Tonny Atking	BR	U\$S/Kilo	0,65	0,70	0,51	0,29	0,23	0,20
Melón (Melao)	Amarillo	BR	U\$S/Kilo	0,92	1,12	0,67	0,59	0,55	0,50
Naranja (Laranja)	Selecta	BR	U\$S/Kilo	0,68	0,73	0,60	0,53	0,48	0,48
Naranja (Laranja)	Pera	BR	U\$S/Kilo	0,43	0,48	0,40	0,38	0,36	0,35
Lima	Percia	BR	U\$S/Kilo	1,06	0,92	1,00	0,83	0,85	0,85
Limón (Limao)	Taití	BR	U\$S/Kilo	0,82	0,58	1,27	1,58	1,83	1,01
Piña(Abacaxi)	Havai mediana	BR	U\$S/Kilo	0,51	0,51	0,55	0,39	0,36	0,38
Piña(Abacaxi)	Perola mediano	BR	U\$S/Kilo	1,00	1,00	0,90	0,76	0,67	0,71
Pomelo		BR	U\$S/Kilo	s/c	s/c	s/c	s/c	s/c	s/c
Sandía(Melancia)	Redonda grande	BR	U\$S/Kilo	0,59	0,63	0,44	0,36	0,33	0,32
Sandía(Melancia)	Redonda mediana	BR	U\$S/Kilo	0,44	0,48	0,36	0,26	0,24	0,24
Uva	Italia	BR	U\$S/Kilo	1,76	1,79	1,51	1,15	1,28	1,08
Uva	Niagara	BR	U\$S/Kilo	1,85	2,16	1,71	1,49	1,63	1,04
Uva	Rubi	BR	U\$S/Kilo	1,81	1,92	1,59	1,20	1,23	1,05

FUENTE: Elaborado en MAG-DC-SIMINT S/datos de CEAGESP Y CONAB /BRASIL.

CUADRO N° 4

**COTIZACIONES A NIVEL MAYORISTA DE HORTALIZAS Y FRUTAS DEL CONOSUR
MERCADO DE URUGUAY- MONTEVIDEO. JULIO A DICIEMBRE DE 2008**

UNIDAD: U\$S-USA

PRODUCTOS HORTALIZAS	VARIEDAD/TIPO	MERCADO: URUGUAY-CAMM /2008-U\$S USA								
		N/E	UNIDAD	JULIO	AGOSTO	SEPT.	OCT.	NOV.	DIC.	
Acelga	Mediano	UY	U\$S/Doc.	2,33	2,17	2,09	3,00	4,07	4,26	
Ají	Picante grande.	UY	U\$S/Kilo	1,68	2,64	s/c	1,72	1,03	0,99	
Ajo	Mediano	UY	U\$S/Kilo	3,86	3,82	3,62	2,56	1,67	1,53	
Batata (Boniato)	Arapey	UY	U\$S/Kilo	1,44	1,60	1,44	0,64	0,70	s/c	
Batata (Boniato)	Beauregard	UY	U\$S/Kilo	s/c	s/c	s/c	s/c	s/c	0,91	
Berenjena	Mediano	UY	U\$S/Kilo	0,82	0,88	0,67	0,83	0,74	0,62	
Calabacín	Mediano	UY	U\$S/Kilo	0,34	0,34	0,29	0,31	0,35	0,41	
Cebolla	Cabeza mediana	UY	U\$S/Doc.	1,14	1,34	1,17	0,41	0,38	0,36	
Pepino	Mediano	UY	U\$S/Kilo	1,12	1,33	0,74	0,46	0,48	0,54	
Pimiento(Morron)	Rojo grande	UY	U\$S/Doc.	0,88	1,72	2,49	2,34	0,84	0,49	
Pimiento(Morron)	Verde grande	UY	U\$S/Kilo	0,98	1,66	2,07	1,04	0,48	0,38	
Remolacha	Mediana	UY	U\$S/Doc.	6,00	5,46	5,17	5,62	7,70	8,65	
Repollo	Blanco Mediano	UY	U\$S/Doc.	5,45	3,64	3,18	3,42	4,54	5,30	
Repollo	Morado	UY	U\$S/Doc.	7,12	5,27	4,43	4,45	5,98	6,33	
Tomate	Perita grande	UY	U\$S/Kilo	1,00	1,44	1,46	1,24	1,03	0,75	
Tomate	Larga vida grande	UY	U\$S/Kilo	0,77	1,39	1,43	1,08	0,94	0,77	
Zanahoria	Grande	UY	U\$S/Kilo	0,58	0,60	0,48	0,41	0,39	0,50	
Zapallito	Mediano	UY	U\$S/Kilo	1,27	1,21	0,88	0,42	0,32	0,33	
Zapallo	Criollo	UY	U\$S/Kilo	0,41	0,37	0,33	0,36	0,42	0,37	
Zapallo	Zucchini	UY	U\$S/Kilo	2,09	2,10	1,79	1,41	0,58	0,46	
FRUTAS:										
Aguacate(Palta)		UY	U\$S/Kilo	1,48	2,08	1,46	1,75	1,62	1,91	
Banana	Importada mediana	BR	U\$S/Kilo	0,69	0,73	0,62	0,67	0,76	0,64	
Durazno	Mediano	UY	U\$S/Kilo	s/c	s/c	2,07	1,35	0,70	0,80	
Frutilla	Mediano	UY	U\$S/Kilo	1,68	1,57	1,39	1,14	0,74	1,22	
Limón	Mediano	UY	U\$S/Kilo	0,36	0,33	0,31	0,31	0,53	0,62	
Mamón	Mediano	BR	U\$S/Kilo	3,52	3,57	3,06	s/c	3,48	2,65	
Mandarina	Ellendale	UY	U\$S/Kilo	0,63	0,71	0,72	0,52	0,70	0,50	
Mandarina	Murkot mediano	UY	U\$S/Kilo	s/c	s/c	0,61	0,66	0,88	0,80	
Mango	Grande	BR	U\$S/Kilo	s/c	5,52	8,14	4,18	4,22	4,00	
Melón	Amarillo mediano	BR	U\$S/Kilo	2,57	2,08	1,78	1,46	1,53	1,46	
Naranja	Valencia mediana	UY	U\$S/Kilo	s/c	0,50	0,48	0,41	0,42	0,41	
Naranja	Navel mediana	UY	U\$S/Kilo	0,45	0,45	0,53	0,59	s/c	s/c	
Piña (Anana)	Perola mediana	BR	U\$S/Kilo	2,02	1,97	1,83	1,62	1,71	1,45	
Pomelo	Blanco grande	UY	U\$S/Kilo	s/c	s/c	0,50	0,54	0,60	0,50	
Pomelo	Rojo grande	UY	U\$S/Kilo	s/c	1,17	0,94	0,61	0,60	0,62	
Sandia	Packans	BR	U\$S/Kilo	1,58	s/c	s/c	1,39	0,88	0,59	
Uva	Blanca	BR	U\$S/Kilo	s/c	s/c	5,13	4,13	3,66	3,23	
Uva	Rosada	BR	U\$S/Kilo	s/c	s/c	3,19	3,64	3,75	3,32	

FUENTE: Elaborado en MAG-DC/ SIMINT CONOSUR S/ datos de la Unidad de Información Comercial CAMM.

CUADRO N° 5

**COTIZACIONES A NIVEL MAYORISTA DE HORTALIZAS Y FRUTAS DEL CONOSUR
MERCADO DE CHILE / SANTIAGO . JULIO A DICIEMBRE DE 2008**

UNIDAD: U\$S-USA

PRODUCTOS HORTALIZAS	VARIEDAD/TIPO	MERCADO: CHILE-SANTIAGO/2008-U\$S USA							
		N/E	UNIDAD	JULIO	AGOSTO	SEPT.	OCT.	NOV.	DIC.
Acelga		CL	U\$S/Doc.	7,46	6,73	5,58	5,10	11,40	
Ajo		CL	U\$S/Kilo	0,58	0,82	1,07	0,90	0,80	
Aji	Picante	CL	U\$S/Kilo	1,46	2,67	3,03	1,20	0,60	
Berenjena		CL	U\$S/Unidad	0,14	0,14	0,13	0,12	0,11	
Cebolla	Cabeza	CL	U\$S/Kilo	0,14	0,15	0,15	0,10	0,20	
Coliflor		CL	U\$S/Unidad	0,49	0,40	0,45	0,39	0,36	
Papa	Desire	CL	U\$S/Kilo	0,54	0,41	0,41	0,26	0,57	
Pepino	Dulce	CL	U\$S/Kilo	0,45	0,47	0,44	0,47	0,44	
Pepino	Ensalada	CL	U\$S/100 Unidad	18,96	22,97	25,00	18	14	
Pimiento	Morròn	CL	U\$S/Kilo	0,59	0,73	1,07	1,04	s/c	
Pimiento	Verde	CL	U\$S/Doc.	0,43	0,90	0,76	0,70	0,64	
Remolacha(Betarraga)		CL	U\$S/Kilo	0,30	0,31	0,32	0,27	0,27	
Repollo	Blanco	CL	U\$S/Kilo	0,99	0,85	0,85	0,69	0,70	
Tomate	Larga Vida	CL	U\$S/Kilo	0,40	0,34	0,49	0,70	0,50	
Zanahoria		CL	U\$S/Kilo	0,24	0,28	0,28	0,24	0,40	
Zapallo		CL	U\$S/Kilo	0,18	0,25	s/c	0,40	0,40	
Zapallo	Italiano	CL	U\$S/Unidad	0,14	0,14	0,16	0,14	0,11	
FRUTAS:									
Aguacate (Palta)		CL	U\$S/Kilo	1,76	1,58	1,40	1,30	1,20	
Banana (Plátano)	Pintón	CL	U\$S/Kilo	0,37	0,44	0,51	0,60	0,40	
Ciruela		CL	U\$S/Kilo	s/c	s/c	s/c	s/c	0,20	
Durazno		CL	U\$S/Kilo	s/c	s/c	s/c	1,00	0,40	
Limón		CL	U\$S/Kilo	0,09	0,15	0,14	0,10	0,20	
Mamón(Papaya)		CL	U\$S/Kilo	0,59	0,63	s/c	0,63	s/c	
Melón	Común	CL	U\$S/Kilo	s/c	s/c	s/c	0,59	0,16	
Naranja		CL	U\$S/Kilo	0,16	0,13	0,11	0,10	0,10	
Mandarina		CL	U\$S/Kilo	0,27	0,34	0,42	0,40	0,30	
Piña		CL	U\$S/Unidad	1,01	1,10	1,10	1,10	1,00	
Sandía		CL	U\$S/Unidad	s/c	s/c	s/c	1,00	0,80	
Pomelo		CL	U\$S/Kilo	0,24	0,21	0,18	0,20	0,10	
Uva	De mesa	CL	U\$S/Kilo	0,64	0,62	0,82	s/c	0,80	

FUENTE: Elaborado en MAG-DC/ SIMINT CONOSUR s/ datos del Ministerio de Agricultura. Gobierno de Chile.
Oficina de Estudios y Políticas Agrarias. Unidad de Noticias de Mercado.

SEGUNDA PARTE

2- GRAFICOS Y VALORES DE PRODUCTOS PRINCIPALES

HOMOLOGACION DE PRECIOS FORMADOS EN LOS PRINCIPALES MERCADOS DE ABASTECIMIENTOS DEL CONOSUR.

PRODUCTOS:

BANANA- FRUTILLA-MAMON-MANGO-NARANJA-PIÑA-SANDIA - TOMATE-PIMIENTO-ZANAHORIA-

PAISES DEL CONOSUR

PARAGUAY. MERCADO DE ASUNCION. DAMA

ARGENTINA: MERCADO CENTRAL DE ABASTO DE BS. AS.

BRASIL: MERCADO CENTRAL DE ABASTECIMIENTO. CEASA SANPABLO.

URUGUAY: MERCADO MODELO. MONTEVIDEO.

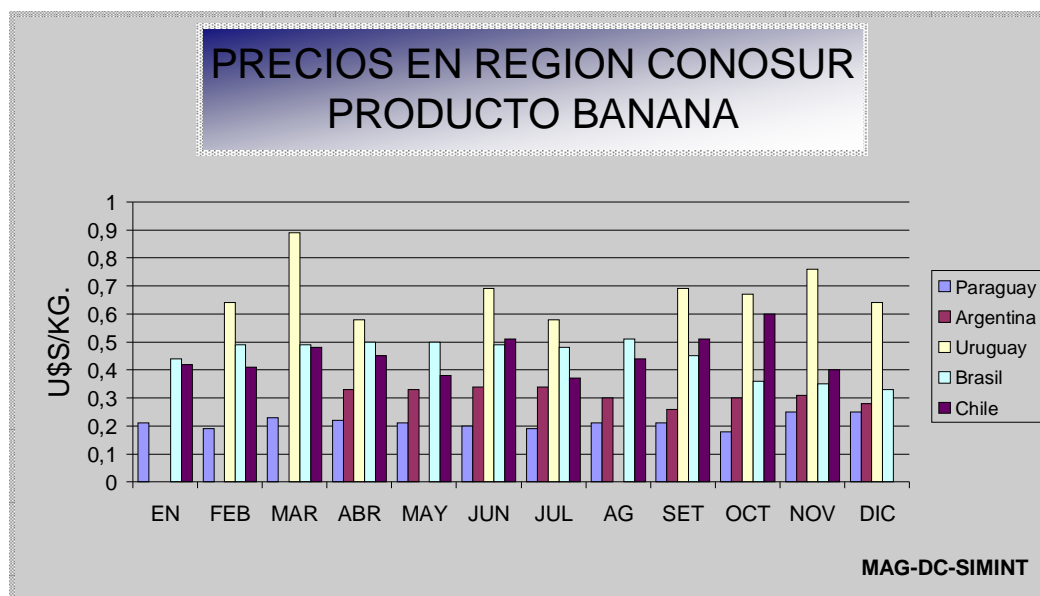
CHILE: MERCADO LO VALLEDOR. SANTIAGO.

HOMOLOGACION DE PRECIOS DE FRUTAS Y HORTALIZAS EN LOS MERCADOS DEL CONOSUR. ENERO/DICIEMBRE - 2008

GRAFICO Y CUADRO N°: 1

PRODUCTO: BANANA

UNIDAD: U\$s/KILO



VALORES: EN DOLARES AMERICANOS. (U\$/KILO)

AÑO: 2008

BANANA

Meses	Paraguay	Argentina	Uruguay	Brasil	Chile
ENERO	0,21			0,44	0,42
FEBRERO	0,19		0,64	0,49	0,41
MARZO	0,23		0,89	0,49	0,48
ABRIL	0,22	0,33	0,58	0,50	0,45
MAYO	0,21	0,33		0,50	0,38
JUNIO	0,20	0,34	0,69	0,49	0,51
JULIO	0,19	0,34	0,58	0,48	0,37
AGOSTO	0,21	0,30		0,51	0,44
SETIEMBRE	0,21	0,26	0,69	0,45	0,51
OCTUBRE	0,18	0,30	0,67	0,36	0,60
NOVIEMBRE	0,25	0,31	0,76	0,35	0,40
DICIEMBRE	0,25	0,28	0,64	0,33	

MAG-DC-SIMINT

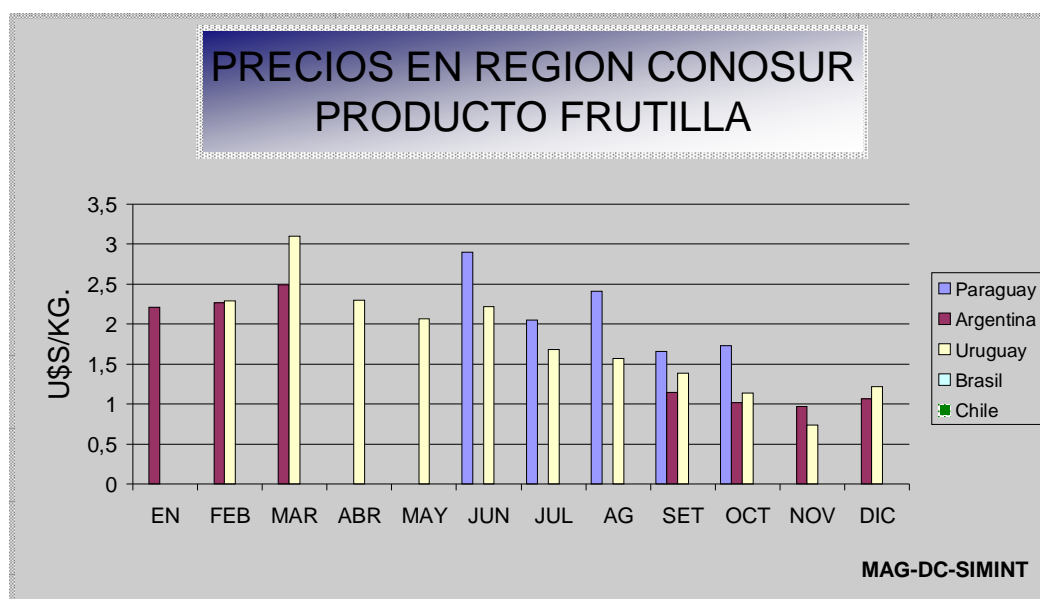
OBS: Los valores registrados en el Mercado de Uruguay corresponden a Banana de origen Brasileño.

HOMOLOGACION DE PRECIOS DE FRUTAS Y HORTALIZAS
EN LOS MERCADOS DEL CONOSUR.
ENERO/DICIEMBRE - 2008

GRAFICO Y CUADRO N°: 2

PRODUCTO: FRUTILLA

UNIDAD: U\$s/KILO



VALORES: EN DOLARES AMERICANOS. (U\$S/KILO)

AÑO: 2008

FRUTILLA

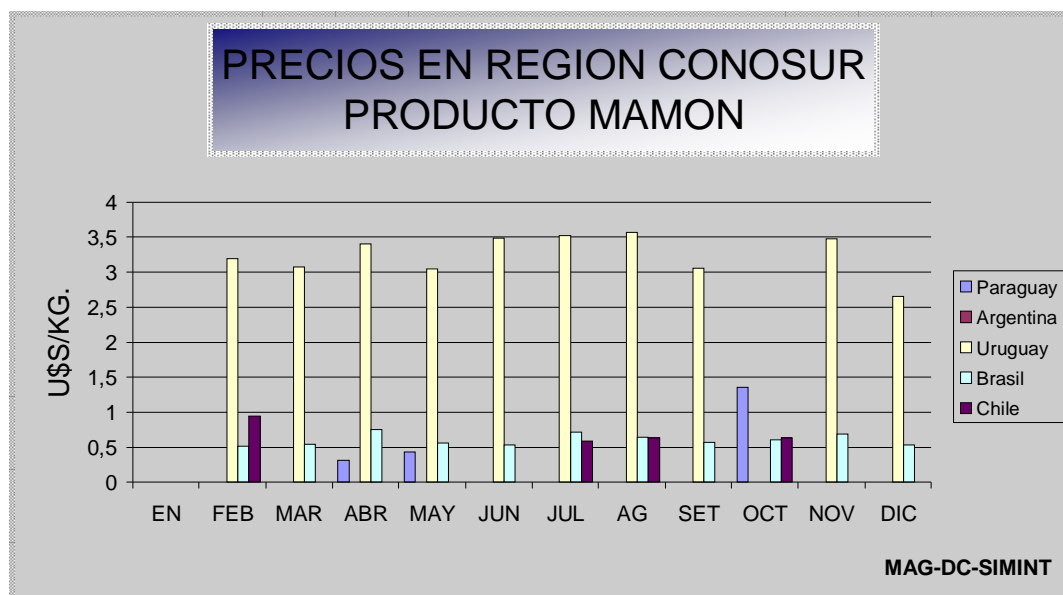
Meses	Paraguay	Argentina	Uruguay	Brasil	Chile
ENERO		2,21			
FEBRERO		2,27	2,29		
MARZO		2,49	3,10		
ABRIL			2,30		
MAYO			2,07		
JUNIO	2,90		2,22		
JULIO	2,05		1,68		
AGOSTO	2,41		1,57		
SETIEMBRE	1,66	1,15	1,39		
OCTUBRE	1,73	1,02	1,14		
NOVIEMBRE		0,97	0,74		
DICIEMBRE		1,07	1,22		

MAG-DC-SIMINT

HOMOLOGACION DE PRECIOS DE FRUTAS Y HORTALIZAS
EN LOS MERCADOS DEL CONOSUR.
ENERO/DICIEMBRE - 2008

GRAFICO Y CUADRO N°: 3

PRODUCTO: MAMON
UNIDAD: U\$\$/KILO



VALORES: EN DOLARES AMERICANOS. (U\$\$/KILO)

AÑO: 2008

MAMON

Meses	Paraguay	Argentina	Uruguay	Brasil	Chile
EN					
FEB			3,19	0,51	0,94
MAR			3,07	0,54	
ABR	0,31		3,40	0,75	
MAY	0,43		3,05	0,56	
JUN			3,49	0,53	
JUL		0,59	3,52	0,72	0,59
AG		0,63	3,57	0,64	0,63
SET			3,06	0,57	
OCT	1,36	0,63		0,61	0,63
NOV			3,48	0,69	
DIC			2,65	0,53	

MAG-DC-SIMINT

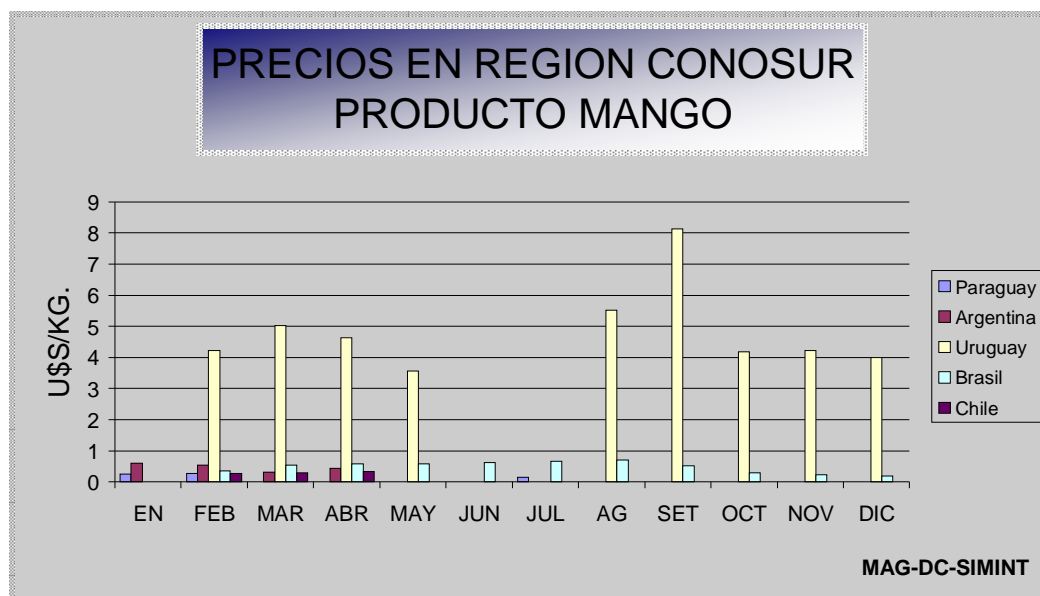
OBS: Los valores registrados en el Mercado de Uruguay corresponden a Mamón de origen Brasileño.

HOMOLOGACION DE PRECIOS DE FRUTAS Y HORTALIZAS EN LOS MERCADOS DEL CONOSUR. ENERO/DICIEMBRE - 2008

GRAFICO Y CUADRO N°: 4

PRODUCTO: MANGO

UNIDAD: U\$\$/KILO



VALORES: EN DOLARES AMERICANOS. (U\$\$/KILO)

AÑO: 2008

MANGO

Meses	Paraguay	Argentina	Uruguay	Brasil	Chile
ENERO	0,25	0,60			
FEBRERO	0,28	0,54	4,22	0,35	0,28
MARZO		0,32	5,03	0,55	0,3
ABRIL		0,44	4,64	0,59	0,34
MAYO			3,57	0,59	
JUNIO				0,62	
JULIO	0,15			0,67	
AGOSTO			5,52	0,70	
SETIEMBRE			8,14	0,51	
OCTUBRE			4,18	0,29	
NOVIEMBRE			4,22	0,23	
DICIEMBRE			4,00	0,20	

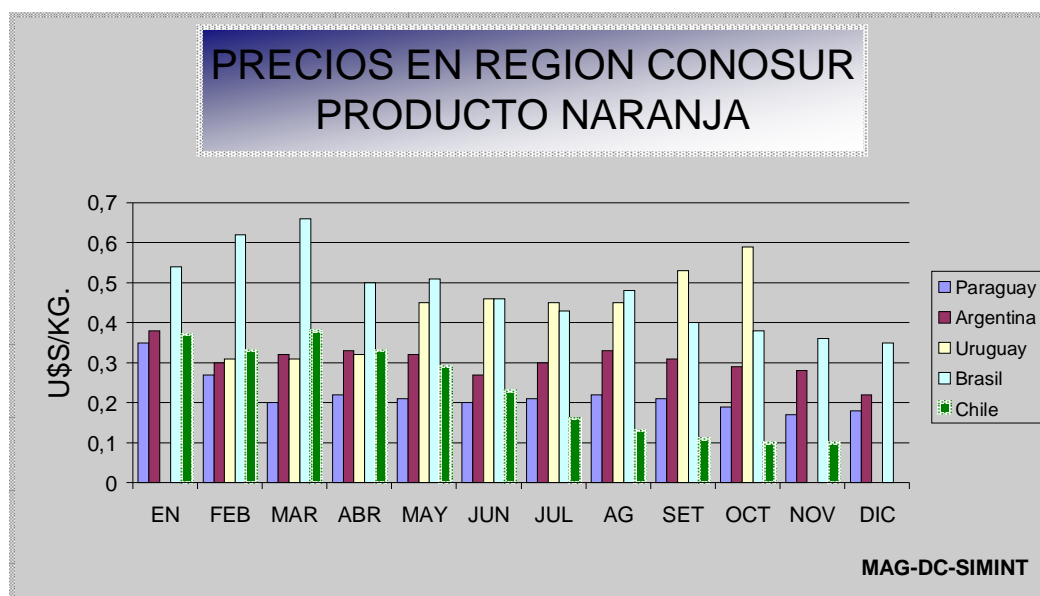
MAG-DC-SIMINT

OBS: Los valores registrados en el Mercado de Uruguay corresponden a Mango de origen Brasileño.

HOMOLOGACION DE PRECIOS DE FRUTAS Y HORTALIZAS
EN LOS MERCADOS DEL CONOSUR.
ENERO/DICIEMBRE - 2008

GRAFICO Y CUADRO N°: 5

PRODUCTO: NARANJA
UNIDAD: U\$\$/KILO



VALORES: EN DOLARES AMERICANOS. (U\$\$/KILO)
AÑO: 2008
NARANJA

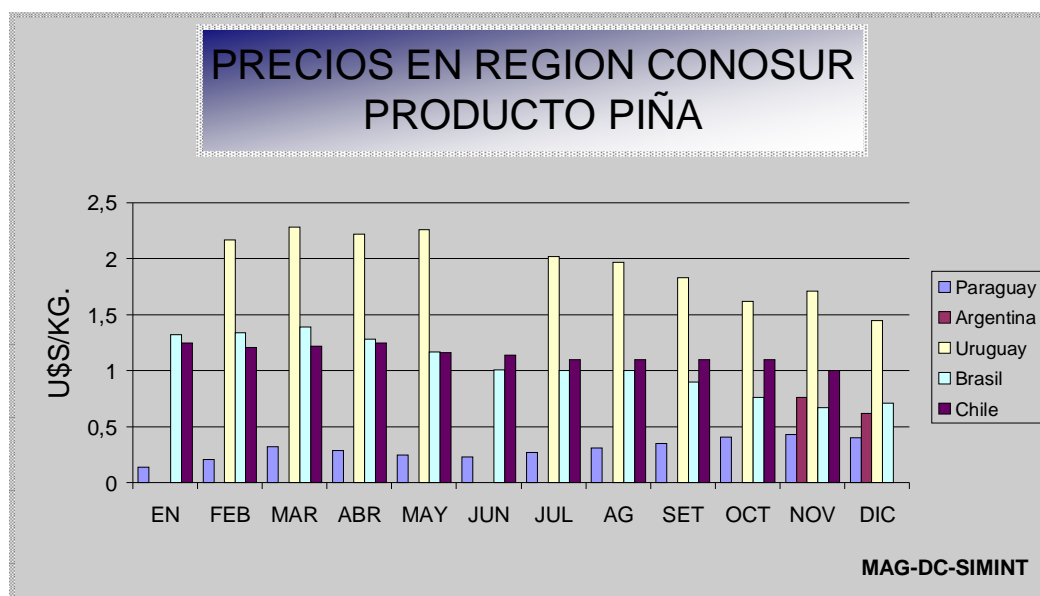
Meses	Paraguay	Argentina	Uruguay	Brasil	Chile
ENERO	0,35	0,38		0,54	0,37
FEBRERO	0,27	0,30	0,31	0,62	0,33
MARZO	0,20	0,32	0,31	0,66	0,38
ABRIL	0,22	0,33	0,32	0,50	0,33
MAYO	0,21	0,32	0,45	0,51	0,29
JUNIO	0,20	0,27	0,46	0,46	0,23
JULIO	0,21	0,30	0,45	0,43	0,16
AGOSTO	0,22	0,33	0,45	0,48	0,13
SETIEMBRE	0,21	0,31	0,53	0,40	0,11
OCTUBRE	0,19	0,29	0,59	0,38	0,10
NOVIEMBRE	0,17	0,28		0,36	0,10
DICIEMBRE	0,18	0,22		0,35	

MAG-DC-SIMINT

HOMOLOGACION DE PRECIOS DE FRUTAS Y HORTALIZAS
EN LOS MERCADOS DEL CONOSUR.
ENERO/DICIEMBRE - 2008

GRAFICO Y CUADRO N°: 6

PRODUCTO: PIÑA
UNIDAD: U\$\$/KILO



VALORES: EN DOLARES AMERICANOS. (U\$\$/KILO)
AÑO: 2008
PIÑA

	Paraguay	Argentina	Uruguay	Brasil	Chile
ENERO	0,14			1,32	1,25
FEBRERO	0,21		2,17	1,34	1,21
MARZO	0,32		2,28	1,39	1,22
ABRIL	0,29		2,22	1,28	1,25
MAYO	0,25		2,26	1,17	1,16
JUNIO	0,23			1,01	1,14
JULIO	0,27		2,02	1,00	1,10
AGOSTO	0,31		1,97	1,00	1,10
SETIEMBRE	0,35		1,83	0,90	1,10
OCTUBRE	0,41		1,62	0,76	1,10
NOVIEMBRE	0,43	0,76	1,71	0,67	1,00
DICIEMBRE	0,40	0,62	1,45	0,71	

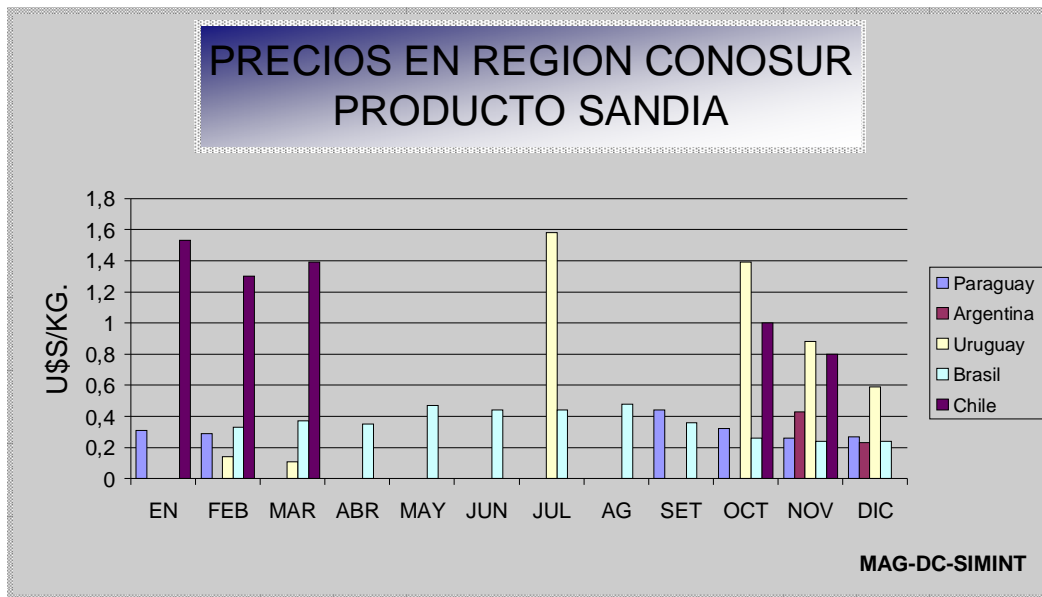
MAG-DC-SIMINT

OBS: Los valores registrados en el Mercado de Uruguay corresponden a Piña de origen Brasileño.

HOMOLOGACION DE PRECIOS DE FRUTAS Y HORTALIZAS
EN LOS MERCADOS DEL CONOSUR.
ENERO/DICIEMBRE - 2008

GRAFICO Y CUADRO N°: 7

PRODUCTO: SANDIA
UNIDAD: U\$\$/KILO



VALORES: EN DOLARES AMERICANOS. (U\$\$/KILO)
AÑO: 2008
SANDIA

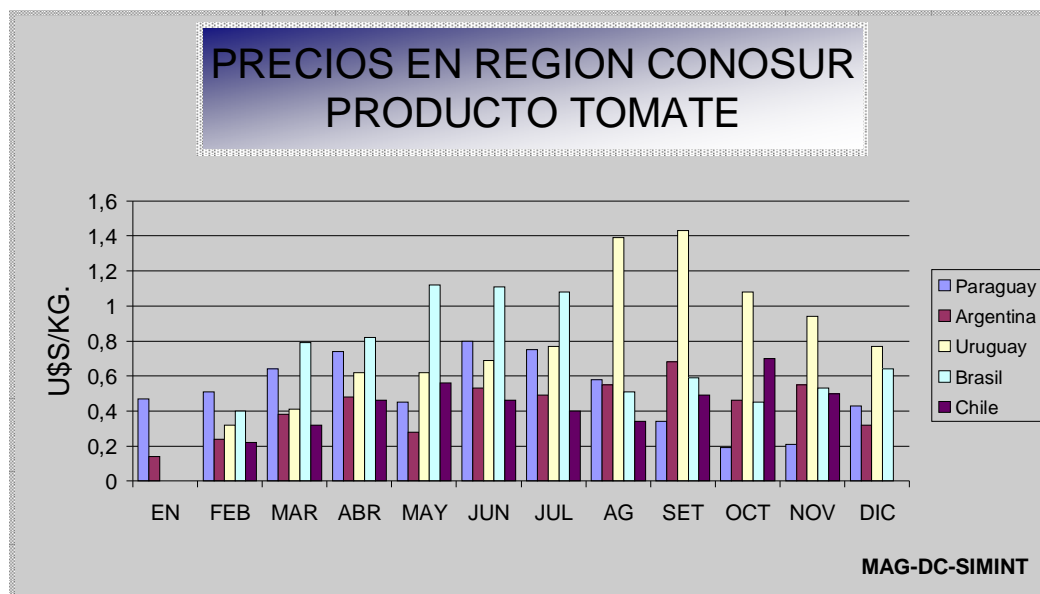
Meses	Paraguay	Argentina	Uruguay	Brasil	Chile
ENERO	0,31				1,53
FEBRERO	0,29		0,14	0,33	1,30
MARZO			0,11	0,37	1,39
ABRIL				0,35	
MAYO				0,47	
JUNIO				0,44	
JULIO			1,58	0,44	
AGOSTO				0,48	
SETIEMBRE	0,44			0,36	
OCTUBRE	0,32		1,39	0,26	1,00
NOVIEMBRE	0,26	0,43	0,88	0,24	0,80
DICIEMBRE	0,27	0,23	0,59	0,24	

MAG-DC-SIMINT

HOMOLOGACION DE PRECIOS DE FRUTAS Y HORTALIZAS
EN LOS MERCADOS DEL CONOSUR.
ENERO/DICIEMBRE - 2008

GRAFICO Y CUADRO N°: 8

PRODUCTO: TOMATE
UNIDAD: U\$\$/KILO



VALORES: EN DOLARES AMERICANOS. (U\$\$/KILO)

AÑO: 2008

TOMATE

Meses	Paraguay	Argentina	Uruguay	Brasil	Chile
ENERO	0,47	0,14			
FEBRERO	0,51	0,24	0,32	0,40	0,22
MARZO	0,64	0,38	0,41	0,79	0,32
ABRIL	0,74	0,48	0,62	0,82	0,46
MAYO	0,45	0,28	0,62	1,12	0,56
JUNIO	0,80	0,53	0,69	1,11	0,46
JULIO	0,75	0,49	0,77	1,08	0,40
AGOSTO	0,58	0,55	1,39	0,51	0,34
SETIEMBRE	0,34	0,68	1,43	0,59	0,49
OCTUBRE	0,19	0,46	1,08	0,45	0,70
NOVIEMBRE	0,21	0,55	0,94	0,53	0,50
DICIEMBRE	0,43	0,32	0,77	0,64	

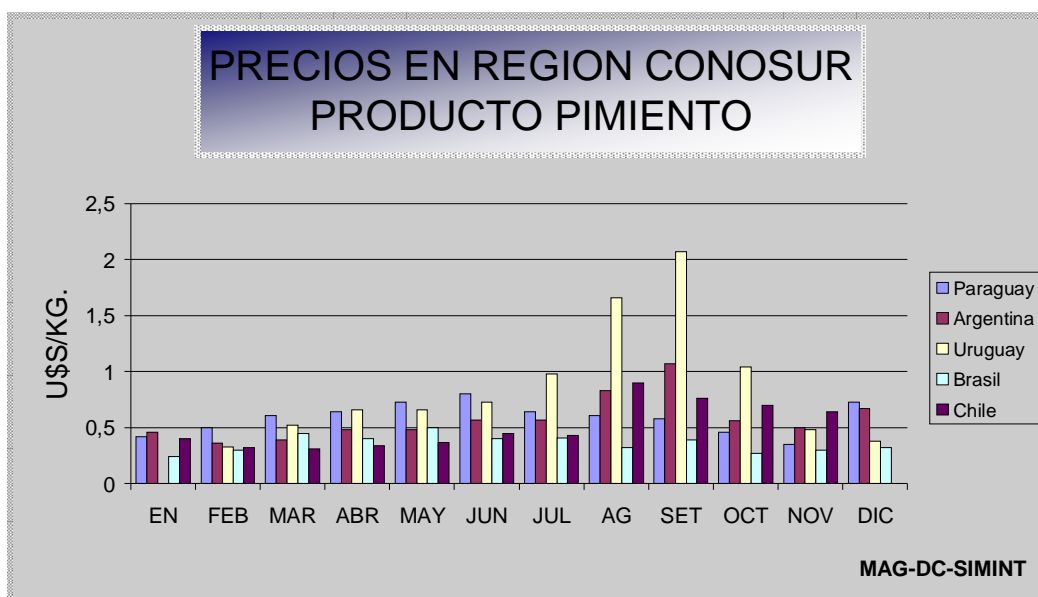
MAG-DC-SIMINT

HOMOLOGACION DE PRECIOS DE FRUTAS Y HORTALIZAS
EN LOS MERCADOS DEL CONOSUR.
ENERO/DICIEMBRE - 2008

GRAFICO Y CUADRO N°: 9

PRODUCTO: PIMIENTO

UNIDAD: U\$\$/KILO



VALORES: EN DOLARES AMERICANOS. (U\$\$/KILO)

AÑO: 2008

PIMIENTO

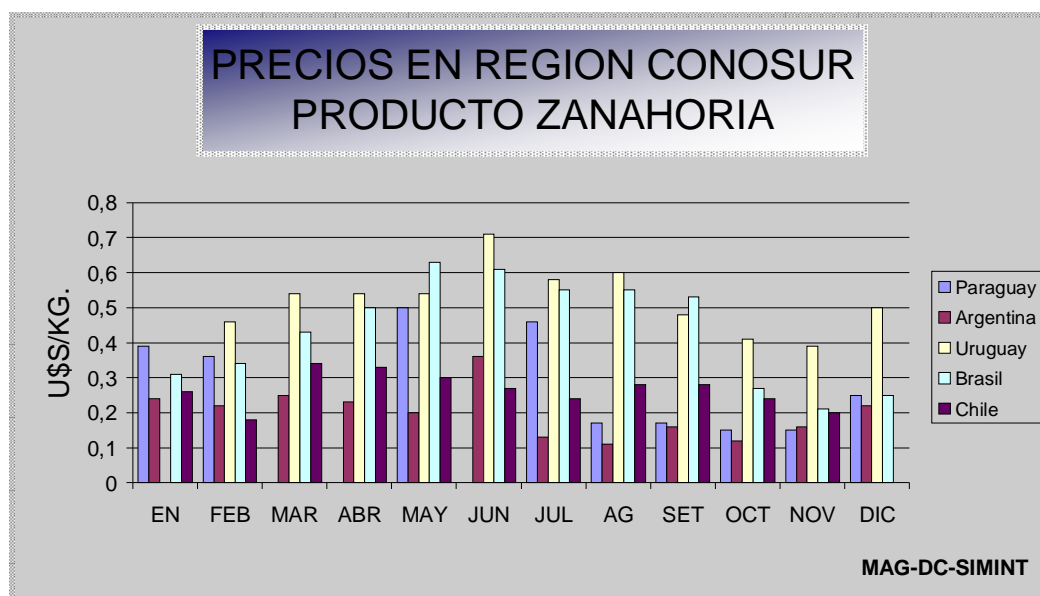
Meses	Paraguay	Argentina	Uruguay	Brasil	Chile
ENERO	0,42	0,46	0,24	0,40	0,40
FEBRERO	0,50	0,36	0,33	0,30	0,32
MARZO	0,61	0,39	0,52	0,45	0,31
ABRIL	0,64	0,48	0,66	0,40	0,34
MAYO	0,73	0,48	0,66	0,50	0,37
JUNIO	0,80	0,57	0,73	0,40	0,45
JULIO	0,64	0,57	0,98	0,41	0,43
AGOSTO	0,61	0,83	1,66	0,32	0,90
SETIEMBRE	0,58	1,07	2,07	0,39	0,76
OCTUBRE	0,46	0,56	1,04	0,27	0,70
NOVIEMBRE	0,35	0,50	0,48	0,30	0,64
DICIEMBRE	0,73	0,67	0,38	0,32	

MAG-DC-SIMINT

HOMOLOGACION DE PRECIOS DE FRUTAS Y HORTALIZAS
EN LOS MERCADOS DEL CONOSUR.
ENERO/DICIEMBRE - 2008

GRAFICO Y CUADRO N°: 10

PRODUCTO: ZANAHORIA
UNIDAD: U\$\$/KILO



VALORES: EN DOLARES AMERICANOS. (U\$\$/KILO)
AÑO: 2008
ZANAHORIA

Meses	Paraguay	Argentina	Uruguay	Brasil	Chile
ENERO	0,39	0,24	0,31	0,26	0,26
FEBRERO	0,36	0,22	0,46	0,34	0,18
MARZO		0,25	0,54	0,43	0,34
ABRIL		0,23	0,54	0,50	0,33
MAYO	0,50	0,20	0,54	0,63	0,30
JUNIO	0,56	0,36	0,71	0,61	0,27
JULIO	0,46	0,13	0,58	0,55	0,24
AGOSTO	0,17	0,11	0,60	0,55	0,28
SETIEMBRE	0,17	0,16	0,48	0,53	0,28
OCTUBRE	0,15	0,12	0,41	0,27	0,24
NOVIEMBRE	0,15	0,16	0,39	0,21	0,20
DICIEMBRE	0,25	0,22	0,50	0,25	0,25

MAG-DC-SIMINT

SIMBOLOS Y ABREVIATURAS

MAG	: Ministerio de Agricultura y Ganadería
D C	: Dirección de Comercialización
D I M	: Dpto. Información de Mercados
SIMINT	: Sistema de Información de Mercados Internacionales
SIMINT CONOSUR	: Sistema de Información de Mercados Internacionales Nivel CONOSUR
DAMA	: Dirección de Abastecimiento de la Municipalidad de Asunción.
MCBA	: Mercado Central de Buenos Aires (Argentina)
DMA	: Dirección de Mercados Agro alimentarios (Argentina)
CAMM	: Comisión Administradora del Mercado Modelo (Uruguay-Montevideo)
CEASA	: Sistema Nacional de Centrales de Abastecimiento. (Brasil)
CONAB	: Compañía Nacional de Abastecimiento (Brasil)
S / D	: No se dispone de datos
S / C	: Sin Cotización
Gs	: Guaraníes (Paraguay)
US\$: Dólares Americanos
\$: Peso (Argentina, Uruguay, Chile)
R\$: Real (Brasil)